UNIVERSIDAD NACIONAL DE UCAYALI

FACULTAD DE CIENCIAS ECONÓMICAS, ADMINISTRATIVAS Y CONTABLES

Escuela Profesional de Ciencias Contables y Financieras

"APLICACION DEL CLASIFICADOR DEL GASTO PUBLICO Y SU RELACION EN EL ESTADO FINANCIERO DE LA DIRECCION REGIONAL DE COMERCIO EXTERIOR Y TURISMO UCAYALI 2018"

TESIS PARA OPTAR EL TÍTULO DE:

CONTADOR PÚBLICO

AUTOR:

BACH. MAICK SILVA SALDAÑA

PUCALLPA- PERÚ- 2019

UNIVERSIDAD NACIONAL DE UCAYALI

FACULTAD DE CIENCIAS ECONOMICAS, ADMINISTRATIVAS Y CONTABLES

COMISION DE GRADOS Y TITULOS

"Año de la lucha contra la corrupción y la impunidad"

ACTA DE SUSTENTACIÓN DE TESIS PARA OPTAR EL TITULO PROFESIONAL DE: CONTADOR PÚBLICO

Siendo las 11:00 a.m. del día martes 29 de octubre del 2019, en los ambientes del Salón de Grados y Títulos de la Facultad de Ciencias Económicas, Administrativas y Contables, en cumplimiento con lo señalado en los Artículos 17º y 18º del Reglamento de General de Grado Académico de Bachiller, Título Profesional y Titulo de segunda Especialidad Profesional, se reunió el jurado integrado por los docentes; **Dr. Walter Ortiz Meza (Presidente), Mg. Saul Esau Saenz Lucas (Miembro) y CPCC Jesus Edgard Gonzales Valdivia (Miembro).**

Se realizó la Sustentación de la Tesis Titulada; **"APLICADOR DEL CLASIFICADOR DEL GASTO PUBLICO Y SU RELACION EN EL ESTADO FINANCIERO DE LA DIRECCION REGIONAL DE COMERCIO EXTERIOR Y TURISMO UCAYALI 2018",** por el/la Bachiller en Contabilidad: **Maick Silva Saldaña,** y teniendo en cuenta:

Qué; según el Artículo 21° del Reglamento General de Grado Académico de Bachiller, Título Profesional y Titulo de Segunda Especialidad Profesional, que a la letra, dice:

"La evaluación se hará de acuerdo a la siguiente escala de calificaciones:

a) Sobresaliente con felicitación escrita y recomendaciones de publicación
b) Aprobado por unanimidad y recomendación de publicación
c) Aprobado por mayoría
d) Desaprobado..."

El/la defensor(a) de la Tesis, ha obtenido la siguiente calificación;

APROBADO POR MAYORIA.

Siendo las 12.30 p.m. del mismo día, se dio por concluido el acto y luego de ser leído el acta, los Miembro del Jurado Evaluador procedieron a suscribirlo.

Dr. Walter Ortiz Meza
Presidente

Mg. Saul Esau Saenz Lucas
Miembro

CPCC Jesus Edgard Gonzales Valdivia
Miembro

Universidad Nacional de Ucayali SECRETARIO PUCALLPA

Abog. Mg. Edgar Guizado Moscoso
Secretario Académico

ACTA DE APROBACIÓN

La presente tesis fue aprobada por los miembros del Jurado Evaluador de la Facultad de Ciencias Económicas, Administrativas y Contables de la Universidad Nacional de Ucayali, como requisito para optar el Título Profesional de Contador Público.

Dr. Walter Ortiz Meza ..... Presidente

Mg. Saul Esau Saenz Lucas ..... Miembro

CPCC. Jesús Edgard Gonzales Valdivia ..... Miembro

Abog. Mg. Edgar Guizado Moscoso ..... Asesor

Bach. Maick Silva Saldaña ..... Tesista

UNIVERSIDAD NACIONAL DE UCAYALI
VICERRECTORADO DE INVESTIGACION
DIRECCION GENERAL DE PRODUCCION INTELECTUAL

Constancia

N° 324

ORIGINALIDAD DE TRABAJO DE INVESTIGACION SISTEMA ANTIPLAGIO URKUND

La Dirección General de Producción Intelectual, hace constar por la presente, que el Informe Final (Tesis) titulado:

APLICADOR DEL CLASIFICADOR DEL GASTO PUBLICO Y SU RELACION EN EL ESTADO FINANCIERO DE LA DIRECCION REGIONAL DE COMERCIO EXTERIOR Y TURISMO UCAYALI 2018

Cuyo autor (es)	:	**SILVA SALDAÑA, MAICK**
Facultad	:	CIENCIAS ECONÓMICAS, ADMINISTRATIVAS Y CONTABLES
Escuela Profesional	:	CONTABILIDAD
Asesor (a)	:	Mg. GUIZADO MOSCOSO, EDGAR

Después de realizado el análisis correspondiente en el Sistema Antiplagio URKUND, dicho documento presenta un porcentaje de similitud de 05 %.

En tal sentido, de acuerdo a los criterios de porcentaje establecidos en el artículo 9 de la DIRECTIVA DE USO DEL SISTEMA ANTIPLAGIO URKUND, el cual indica que no se debe superar el 10%. Se declara, que el trabajo de investigación: SI Contiene un porcentaje aceptable de similitud, por lo que SI se aprueba su originalidad.

En señal de conformidad y verificación se FIRMA Y SELLA la presente constancia.

Fecha: 13/09/2019

UNIVERSIDAD NACIONAL DE UCAYALI
DIRECCION GENERAL DE PRODUCCION INTELECTUAL
DRA. DINA PARI QUISPE
Direc. Gral Prod Intel

REPOSITORIO DE TESIS DE LA UNIVERSIDAD NACIONAL DE UCAYALI

AUTORIZACIÓN DE PUBLICACIÓN DE TESIS

Yo, Maick Silva Saldaña

Autor de la TESIS titulada:

"Aplicación del Clasificador del Gasto Público y su Relación en el Estado Financiero de la Dirección Regional de Comercio Exterior y Turismo Ucayali 2018."

Sustentada el año: 2019

Con la asesoría de: Dr. Edgar Guizado Moscoso

En la Facultad de: Ciencias Económicas, Administrativas y Contables

Carrera Profesional de: Contabilidad.

Autorizo la publicación de mi trabajo de investigación en el Repositorio Institucional de la Universidad Nacional de Ucayali, bajo los siguientes términos:

Primero: Otorgo a la Universidad Nacional de Ucayali **licencia no exclusiva** para reproducir, distribuir, comunicar, transformar (únicamente mediante su traducción a otros idiomas) y poner a disposición del público en general mi tesis (incluido el resumen) a través del Repositorio Institucional de la UNU, en formato digital sin modificar su contenido, en el Perú y en el extranjero; por el tiempo y las veces que considere necesario y libre de remuneraciones.

Segundo: Declaro que la tesis es una creación de mi autoría y exclusiva titularidad, por tanto me encuentro facultado a conceder la presente autorización, garantizando que la tesis no infringe derechos de autor de terceras personas.

Tercero: Autorizo la publicación,

☒ **Total** (significa que todo el contenido de la tesis en PDF será compartido en el repositorio)

☐ **Parcial** (significa que solo la caratula, la dedicatoria y el resumen en PDF será compartido en el repositorio)

De mi TESIS de investigación en la página web del Repositorio Institucional de la UNU

En señal de conformidad firmo la presente autorización.

Fecha: 03/08/2020

Email: Maickol20@hotmail.com Firma:

Teléfono: 917573346 DNI: 41227761

DEDICATORIA

DEDICATORIA

A Dios, por darme la oportunidad de contribuir con la sociedad y con los fines de la vida profesional.

A mi madre, hermanos e hijo por brindarme sus apoyos y respaldo incondicional.

Maick Silva Saldaña….

AGRADECIMIENTO

A mis profesores de la Universidad Nacional de Ucayali, por haber contribuido con mi formación profesional.

Mi especial agradecimiento al Dr. EDGAR GUIZADO MOSCOSO, catedrático de la Universidad Nacional de Ucayali por el asesoramiento en la presente investigación.

Maick Silva Saldaña….

ÍNDICE

	Pág.
CARATULA	1
ACTA DE APROBACION	2
CONSTANCIA ANTIPLAGIO	3
REPOSITORIO DE TESIS	4
DEDICATORIA	5
AGRADECIMIENTO	6
INDICE DE CUADROS	10
INDICE DE FIGURAS	11
RESUMEN	12
ABSTRACT	13
INTRODUCCION	14
CAPITULO I	16
PROBLEMA DE LA INVESTIGACION	16
1.1. DESCRIPCION DEL PROBLEMA DE INVESTIGACION	16
Gráfico N°01: SIAF	18
1.2. FORMULACION DEL PROBLEMA	22
1.2.1. Problema General	22
1.2.2. Problemas Específicos	22
1.3. OBJETIVOS DE LA INVESTIGACION	23
1.3.1. Objetivo General	23
1.3.2. Objetivos Específicos	23
1.4. JUSTIFICACION E IMPORTANCIA	23
1.5. VIABILIDAD	24
1.6. LIMITACIONES	24
CAPITULO II	25
MARCO TEÓRICO	25
2.1. ANTECEDENTES DEL PROBLEMA	25
2.1.1. Nivel Internacional	25
2.1.2. Nivel Nacional	26
2.1.3. Nivel Local	27
2.2. BASES TEÓRICAS	28
2.3. DEFINICIONES CONCEPTUALES	29

2.4. BASES EPISTÉMATICAS 30
CAPITULO III 35
HIPÓTESIS, VARIABLES Y OPERACIONALIZACIÓN 35
3.1. HIPÓTESIS 35
3.1.1. Hipótesis General 35
3.1.2. Hipótesis Específicas 35
3.2. VARIABLES E INDICADORES 35
3.2.1. Variable Independiente (X) 35
3.2.2. Variable Dependiente (Y) 36
CAPÍTULO IV 37
MARCO METODOLÓGICO 37
4.1. TIPO DE INVESTIGACIÓN 37
4.2. DISEÑO Y ESQUEMA DE INVESTIGACIÓN 37
4.2.1. Diseño de Investigación 37
4.2.2. Esquema de la Investigación 37
4.3. POBLACION Y MUESTRA 38
4.3.1. Población 38
4.3.2. Muestra 38
4.4. TÉCNICAS E INSTRUMENTOS DE INVESTICION DE DATOS 39
4.4.1. Técnicas de Recolección de Datos 39
4.4.2. Instrumentos de Recolección de Datos 39
4.5. TECNICAS DE PROCESAMIENTO Y PRESENTACIÓN DE DATOS 40
CAPITULO V 41
RESULTADOS 41
5.1. RESULTADOS DE TRABAJO DE CAMPO 41
Cuadro N°01: Tabulación de Resultados - Interviniente 41
Gráfico N°02: Resultados de Intervinientes 41
Cuadro N°02: Tabulación de Resultados – Objetivo 42
Gráfico N°03: Resultados de Objetivo 43
Cuadro N°03: Tabulación del Problema – Eficacia 43
Gráfico N°04: Resultados de Eficacia 44
Cuadro N°04: Tabulación de Resultado - Localización 44
Gráfico N°05: Resultados de Localización 45
Cuadro N°05: Tabulación de Resultado – Recurso Publico 46
Gráfico N°05: Resultado de Recurso Público 46
Cuadro N°06: Tabulación de resultado – Detalle 47

Gráfico N°07: Resultados de Detalle 48
Cuadro N°07: Tabulación de Resultados – Relación 48
Gráfico N°08: Resultados de Relación 49
Cuadro N°08: Tabulación de Resultados - Articulación 50
Gráfico N°09: Resultados de Articulación 50
5.2. CONTRASTACIÓN DE HIPÓTESIS SECUNDARIAS 51
5.3. PRUEBA DE HIPÓTESIS 51
CAPÍTULO VI 53
DISCUSIÓN DE RESULTADOS 53
6.1. CONTRASTACION DE LOS RESULTADOS 53
6.2. CONTRASTACION DE LA HIPÓTESIS GENERAL 55
Gráfico N°10: Diagrama de Dispersión 59
6.3. APORTE 60
CONCLUSIONES 61
SUGERENCIAS 63
BIBLIOGRAFÍA 64
ANEXOS 65
Anexo N°01 66
Anexo N°02 67

ÍNDICE DE CUADROS

	Pág.
Cuadro N°01: Tabulación de Resultados – Interviniente	41
Cuadro N°02: Tabulación de Resultados – Objetivo	42
Cuadro N°03: Tabulación de Resultados – Eficacia	43
Cuadro N°04: Tabulación de Resultados - Localización	44
Cuadro N°05: Tabulación de Resultados – Recurso Público	46
Cuadro N°06: Tabulación de Resultados – Detalle	47
Cuadro N°07: Tabulación de Resultados – Relación	48
Cuadro N°08: Tabulación de Resultados – Articulación	50

ÍNDICE DE FIGURAS

	Pág.
Gráfico N°01: SIAF	18
Gráfico N°02: Resultados de Interviniente	41
Gráfico N°03: Resultados de Objetivo	43
Gráfico N°04: Resultados de Eficacia	44
Gráfico N°05: Resultados de Localización	45
Gráfico N°05: Resultados de Recursos Público	46
Gráfico N°07: Resultados de Detalle	48
Gráfico N°08: Resultados de Relación	49
Gráfico N°09: Resultados de Articulación	50
Gráfico N°10: Diagrama de Dispersión	59

RESUMEN

La presente investigación que lleva por título “aplicación del clasificador del gasto público y su relación en el estado financiero de la Dirección Regional de Comercio Exterior y Turismo Ucayali 2018". Se tiene como objetivo general establecer en qué medida la aplicación del clasificador del gasto incide en el estado financiero de la Dirección Regional de Comercio Exterior y Turismo Ucayali 2018. Se planteó la hipótesis: La aplicación del clasificador del gasto público se relaciona con el estado financiero de la Dirección Regional de Comercio Exterior y Turismo Ucayali 2018. En este caso la muestra es la no probabilística por conveniencia aplicada a 30 servidores públicos.

Se estableció la escala de Likert como instrumento de medición.

Se logró identificar que si existe relación significativa entre la aplicación del clasificador del gasto público con el estado financiero de la Dirección Regional de Comercio Exterior y Turismo Ucayali 2018.Debido a que el clasificador del gasto permite identificar el recurso público, eficacia, interviniente, objetivo y localización que representa el 20.82%, 20.39%, 19.87%, 19.62% y 19.27% respectivamente dentro de las entidades públicas. Además, permite realizar la interpretación, articulación normativa y descripción del estado financiero que representan el 39.55%, 30.23% y 30.22% respectivamente en forma general y específica para la toma de decisiones.

Palabras clave: Clasificador del gasto y Estado financiero.

ABSTRACT

This research entitled "Application of the classifier of public expenditure and its relationship in the financial statement of the Regional Directorate of Foreign Trade and Tourism Ucayali 2018". in the financial statement of the Regional Directorate of Foreign Trade and Tourism Ucayali 2018. The plan of the hypothesis:

The application of the classifier of public expenditure is related to the financial State of the Regional Directorate of Foreign Trade and Tourism Ucayali 2018. In this case The sample is not probabilistic for convenience applied to 30 public servants.

We observed the Likert climb as a measurement instrument.

The aimis to identify if there is a significant relation ship between the application of the classifier, public expenditure and the financial status of the Regional Directorate of Foreign Trade and Tourism Ucayali 2018. And the location that represents 20.82%, 20.39%, 19.87%, 19.62% and 19.27% respectively within publicentities. In addition, itallowsan interpretation, normative articulation and description of the financial status that represents 39.55%, 30.23% and 30.22% respectively in a general and specific way for decision making.

Keywords: Expense classifier and **F**inancial statement.

INTRUDUCCIÓN

La presente tesis tiene como objetivo Establecer en qué medida la aplicación del clasificador del gasto incide en el estado financiero de la Dirección Regional de Comercio Exterior y Turismo Ucayali 2018.

Dentro del estudio se consideró como hipótesis: La aplicación del clasificador del gasto público se relaciona con el estado financiero de la Dirección Regional de Comercio Exterior y Turismo Ucayali 2018. Enunciado que nos ha permitido encauzar y delimitar la investigación a la búsqueda de la solución a nuestro problema identificado.

Los datos se obtuvieron de los servidores públicos de la Dirección Regional de Comercio Exterior y Turismo Ucayali.

La bibliografía fue contrastada con la realidad en nuestra localidad de Pucallpa en cuanto a la problemática de la aplicación del clasificador del gasto y su relación con el estado financiero de la Dirección Regional de Comercio Exterior y Turismo Ucayali.

Este trabajo presenta los siguientes capítulos:

En el Capítulo I se presenta el planteamiento del problema, formulación del problema, asimismo, la justificación, la delimitación y viabilidad del estudio.

En el Capítulo II se muestra el marco teórico con referencia a la investigación, dando origen así a los antecedentes del estudio en el contexto internacional, nacional y local; las bases

teóricas, definición de términos básicos, formulación de hipótesis y la operacionalización de las variables.

En el Capítulo III se presenta la hipótesis, variables y operacionalización.

En el Capítulo IV se aborda el marco metodológico referido al tipo y diseño de la investigación, la población y la muestra, los métodos y técnica e instrumentos para la recolección de datos y el método de análisis de datos.

En el Capítulo V se ofrece la presentación de resultados,

En el Capítulo VI se brinda la discusión de resultados.

También se presenta las conclusiones y sugerencias las referencias bibliográficas y los apéndices, en donde se muestra los anexos: la matriz de consistencia, validación de instrumentos, confiabilidad de los instrumentos, instrumentos de aplicación.

CAPITULO I

PROBLEMA DE INVESTIGACIÓN

1.1. DESCRIPCIÓN DEL PROBLEMA DE INVESTIGACIÓN

Actualmente el Estado ha emprendido la modernización de la gestión pública, encontrándose dentro de los 5 pilares, el presupuesto por resultado, tiene 3 ejes transversales: Gobierno Abierto, Gobierno Electrónico y Articulación interinstitucional. Busca un Estado moderno orientado al ciudadano, que sea eficiente, unitario, descentralizado, inclusivo y abierto. Además la Dirección General de la Contabilidad Pública es el órgano de línea del Ministerio, rector del Sistema Nacional de Contabilidad, y como tal constituye como la más alta autoridad técnico normativa en materia contable a nivel nacional encargada de dictar las normas y establecer los procedimientos relacionados en su ámbito, para la correcta aplicación de elaborar la Cuenta General de la Republica y las Estadísticas de las Finanzas Públicas; y de regular la contabilidad del sector privado. Depende del despacho Viceministerial de Hacienda del Ministerio de Economía y Finanzas del Estado peruano.

Los clasificadores del gasto están bajo la rectoría de la Dirección General de Presupuesto Público del Ministerio de Economía y Finanzas; fue aprobada mediante Resolución Directoral N.026-2017-EF/50.01 el 28 de diciembre de 2017, en su artículo 3°, sujeto al Anexo 2; establece que la Dirección General de Presupuesto Público evalúa las solicitudes de incorporación de nuevas partidas en los clasificadores de ingresos y gastos, propuestas por las entidades públicas a efectos de establecer codificación correspondiente e inclusión dentro del respectivo clasificador. En su artículo 4°, precisa que los clasificadores presupuestarios, únicamente se utilizan para

el registro de las transacciones que han sido contraídas por las entidades públicas en el marco de la normatividad vigente, orientadas al cumplimiento de sus tareas y/o funciones para la prestación de los servicios públicos, que legalmente les han sido encomendadas para la consecución de sus objetivos y metas institucionales. Los clasificadores tienen como propósito la homogenización y sistematización de la información con fines estadísticos, estudio y análisis de la materia fiscal, estandarización con la clasificación internacional, así como facilitar la automatización de los estados financieros.

Desde el 1990 los clasificadores del gasto han estado modificándose hasta la fecha a fin de poder contribuir a la generación de información confiable, relevante, comprensible, oportuna y consistente. Teniendo en cuenta los requerimientos de las diferentes áreas del MEF y entidades públicas, así como del manual de estadísticas de las finanzas públicas del Fondo Monetario Internacional.

El SIAF son sistemas informáticos que automatizan los procedimientos financieros necesarios para registrar los fondos públicos recaudados y aplicarlos a la concreción de los objetivos del sector público. Hacen viable el presupuesto público, la ejecución de los pagos de tesorería y el almacenamiento de registros contables y financieros. Permiten la generación de reportes y confieren eficiencia, seguridad y mayor transparencia a la gestión de los recursos públicos. Comprende 4 áreas: presupuesto, tesorería, contabilidad y deuda pública. Interactúa con otros sistemas de gestión de los recursos públicos: inversiones públicas, recursos humanos y pagos al personal, compras y contrataciones, administración tributaria, gestión de proyectos y administración de bienes. Ver gráfico N°01.

Asimismo la gestión pública se desarrolla en un marco de incertidumbre y recursos decrecientes [1]. El contexto es de máxima complejidad para los responsables del funcionamiento global de la administración. Un comportamiento presupuestario repetitivo constituía la respuesta característica de los países en vías de desarrollo en este entorno de incertidumbre y escasez de recursos. La unidad central de presupuestos realizaba reajustes continuos y erráticos en la planificación financiera, exceso de gasto sobre lo autorizado, etc.

Gráfico N°01: SIAF

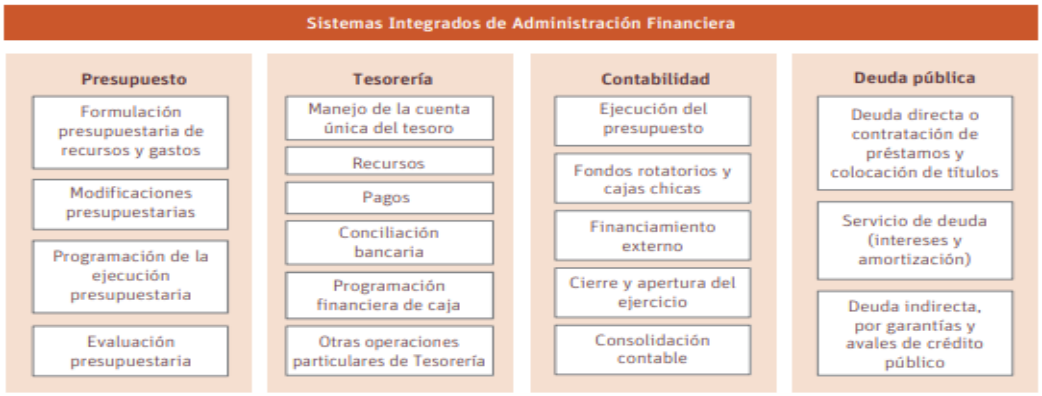

Fuente: MEF

Los criterios que utilizan los profesionales a nivel nacional se ven reflejado en una mala aplicación del clasificador del gasto, desde la fase de programación presupuestal hasta la fase de pago. La mala aplicación y concepción se ven reflejada en lo siguiente:

En cuanto al Personal y obligaciones Sociales:

2.1.1.1.1.2 Personal administrativo nombrado (régimen público)

2.1.1.1.1.3 Personal con contrato a plazo fijo (régimen laboral público)

[1]Losada C.,(1999). ¿De burócratas a gerentes?. Washington. IDB Bookstore.

Han estado programando y afectado lo correspondiente al funcionario de libre designación como personal administrativo nombrado debiendo ser contratado a plazo fijo.

En cuanto a Pensiones y otras prestaciones sociales:

No presenta casos.

En cuanto a los bienes:

2.3.1.1.1.1. Alimentos y bebidas para consumo humano

2.3.1.2.1.1. Vestuario, accesorios y prendas diversas

2.3.1.11.1.2. Para vehículos

2.3.1.99.1.99 Otros bienes

Programan y afectan lo correspondiente calculadoras, sillas, mesas, polos, repuestos de vehículos, refrigerios; en específicas que no corresponde y no toman en cuenta que toda compra de un bien no debe exceder 1/8 de una UIT.

En cuanto a los servicios:

2.3.2.2.4.1. Servicios de publicidad

2.3.2.2.4.2. Otros servicios de publicidad y difusión

2.3.2.2.4.4. Servicios de impresiones, encuadernaciones y empastado

2.3.2.4.1.1. De edificaciones, oficinas y estructura

2.3.2.4.1.2. De carreteras, caminos y puentes

2.3.2.4.1.3. De vehículos

2.3.2.4.1.4. De mobiliario y similares

2.3.2.4.1.5. De maquinaria y equipos

2.3.2.4.1.99. De otros bienes y activos

2.3.2.7.10.2. Atenciones y celebraciones institucionales

2.3.2.7.10.99. Otras atenciones y celebraciones

2.3.2.7.11.99. Servicios diversos

Programan y afectan lo correspondiente a banner, servicios de publicación de acciones institucionales, servicios de mantenimiento adicionado con sus repuestos y materiales, personal permanente, atenciones y celebraciones, refrigerios más servicio personalizado; en específicas que no corresponde.

En cuanto a otros gastos:

2.5.4.3.1.1. Impuesto

2.5.5.1.1.1. Personal administrativo

No programan los pagos del impuesto predial, consideran el pago sin sentencia judicial al personal administrativo.

En cuanto a la adquisición de activos no financieros:

2.6.3.2.1.1. Gastos por la adquisición de maquinaria y equipos de oficina

2.6.3.2.1.2. Gastos por la adquisición de mobiliario de oficina

2.6.3.2.3.1. Equipos computacionales y periféricos

2.6.3.2.3.2. Equipos de comunicaciones para redes informáticas

2.6.3.2.3.3. Equipos de telecomunicaciones

2.6.3.2.9.1. Aire acondicionado y refrigeración

2.6.3.2.9.2. Aseo limpieza y cocina

2.6.3.2.9.3. Seguridad industrial

2.6.3.2.9.4. Electricidad y electrónica

2.6.3.2.9.5. Equipo e Instrumento de medición

2.6.3.2.9.6. Equipos para vehículos

Programan y afectan en específicas que no corresponde.

En esta mala aplicación del clasificador del gasto también se ve inmersa la Dirección Regional de Comercio Exterior y Turismo Ucayali, dependiente estructuralmente del Gobierno Regional de Ucayali y normativamente del Ministerio de Comercio Exterior y Turismo, ubicado en el Jr. 2 de Mayo 111, distrito de Calleria, provincia de Coronel Portillo, Departamento de Ucayali, país Perú; la misma que es una Unidad Ejecutora, según el sistema financiero del Estado, la investigación se desarrollará dentro del contexto de la Oficina General de Administración y Oficina de Planificación, Presupuesto y Desarrollo Institucional.

El problema que tratamos en esta investigación es estructural, que data desde el proceso de programación presupuestaria que la Dirección Regional de Comercio Exterior y Turismo Ucayali, desarrolla desde sus inicios, sin embargo, se analizara exclusivamente el año 2018 lo referente a la aplicación del clasificador del gasto y su relación con el estado financiero.

La problemática que presenta se inicia en las unidades orgánicas ejecutivas cuando elaboran el plan operativo institucional, la misma que al consolidar la Oficina de Planificación, Presupuesto y Desarrollo Institucional la programación, formulación y aprobación del presupuesto a nivel de específicas del gasto, y estas a su vez se comprometen y devengan en la Oficina General de Administración, incide en el estado financiero de la Dirección Regional de Comercio Exterior y Turismo Ucayali.

Esta mala aplicación del clasificador del gasto se ve reflejado en los estados financieros, reportando resultados con desviaciones que afectan los análisis financieros, por lo que teniendo en cuenta su importancia dentro de nuestra formación académica; mi preocupación y aporte profesional se ve reflejado en este campo.

1.2. FORMULACIÓN DEL PROBLEMA

1.2.1. Problema General

¿De qué manera la inadecuada aplicación del clasificador del gasto incide en el estado financiero de la Dirección Regional de Comercio Exterior y Turismo Ucayali 2018?

1.2.2. Problemas específicos

a) ¿De qué manera la inadecuada aplicación del clasificador del gasto en bienes incide en el estado financiero de la Dirección Regional de Comercio Exterior y Turismo Ucayali 2018?

b) ¿De qué manera la inadecuada aplicación del clasificador del gasto en servicios incide en el estado financiero de la Dirección Regional de Comercio Exterior y Turismo Ucayali 2018?

c) ¿De qué manera la inadecuada aplicación del clasificador del gasto en adquisición de activos no financieros incide en el estado financiero de la Dirección Regional de Comercio Exterior y Turismo Ucayali 2018?

1.3. OBJETIVOS DE LA INVESTIGACIÓN

1.3.1. Objetivo General

Establecer en qué medida la aplicación del clasificador del gasto incide en el estado financiero de la Dirección Regional de Comercio Exterior y Turismo Ucayali 2018.

1.3.2. Objetivos Especifico

a) Precisar que la aplicación del clasificador del gasto de bienes incide en el estado financiero de la Dirección Regional de Comercio Exterior y Turismo Ucayali 2018.

b) Precisar que la aplicación del clasificador del gasto de Servicios incide en el estado financiero de la Dirección Regional de Comercio Exterior y Turismo Ucayali 2018.

c) Precisar que la aplicación del clasificador del gasto de adquisición de activos no financieros incide en el estado financiero de la Dirección Regional de Comercio Exterior y Turismo Ucayali 2018.

1.4. JUSTIFICACIÓN E IMPORTANCIA

La presente investigación facilitara al personal y a la alta dirección la correcta aplicación del clasificador del gasto en lo correspondiente a:

a) Bienes

b) servicios.

c) Adquisición de activos no financieros.

En conclusión, desarrollar esta investigación, como parte de la Dirección Regional de Comercio Exterior y Turismo Ucayali es un reto y un anhelo para mejorar la gestión pública regional y contribuir a reducir la incidencia en los estados financieros la mala aplicación del clasificador del gasto.

Justificación Social

El beneficio que ofrece este proyecto está orientado directamente a los servidores públicos; que podrán mejorar la afectación del gasto según el clasificador del gasto. Adicionalmente servirá como fuente de información para las instituciones públicas.

Justificación Práctica

Este proyecto dará una solución práctica desarrollando mediante ejemplos procedimentales.

Justificación teórica

El presente proyecto creara fuente de consulta para posteriores investigaciones para el área de planificación, administración y contabilidad.

1.5. VIABILIDAD

Se cuenta con la disponibilidad de los recursos humanos materiales, económicos para la realización de esta investigación.

1.6. LIMITACIONES

Se derivan de la propia naturaleza de la base de datos del SIAF presupuestario y financiero que se utilizara en esta investigación.

CAPITULO II

MARCO TEÓRICO

2.1. ANTECEDENTES DEL PROBLEMA

2.1.1. Nivel Internacional

Emilio, A. (2010). En su tesis "Ejecución del Gasto Público y sus Diferentes Etapas". Dentro de sus conclusiones manifiesta que el régimen de presupuesto debe verse más que como régimen legal, como una herramienta financiera que marca la dirección política que asumirá un gobierno. Cuando los gastos son utilizados indiscriminadamente para atender a necesidades que no son prioritarios pierde el fin que busca el Estado. (…) muchas veces hemos observado que el destino del gasto público se puede basar en intereses particulares, lo que a largo plazo desvirtúa el fin de beneficiar al Estado y a la sociedad. Se puede obrar de acuerdo a motivaciones de carácter individual o particular, y es en este punto donde cobran relevancia todos los mecanismos administrativos y constitucionales de resguardo de los intereses colectivos. Para hacer frente a esas desviaciones no es sino a través del presupuesto, su registración y el control de los gastos de sus partidas, que puede lograrse la salvaguarda de la sociedad.

Zambrano, G.J. (2016). En su Tesis "Análisis de la Planificación Presupuestaria del Programa de Mantenimiento de Infraestructura de la Armada del Ecuador". Dentro de sus conclusiones determina que el personal militar encargado de la planificación presupuestaria desconoce el procedimiento y tiene inconvenientes en la elaboración de la planificación, debido a que cuando recibe el puesto no lo hacen una buena inducción sobre

las tareas; a lo anterior, se suma la falta de capacitación por recursos limitados y la desactualización del sistema informático. Todo lo anterior ocasiona el retraso en la entrega de información que influye significativamente en la toma de decisiones y en el cumplimiento de las metas y logros de la institución. Así mismo mediante la revisión de documentación histórica de la DINCYP, se pude evidenciar que los repartos navales ejecutantes cometen errores recurrentes en la planificación presupuestaria como la mala aplicación de las partidas, la mala denominación de los mantenimientos, mala definición de metas y mala asignación de fases. Lo que ocasiona incremento en el gasto de recursos.

2.1.2. Nivel Nacional

Mamani, N. (2017). En sus tesis "Estados Financieros y Financiamiento de la empresa Loadiesel Repuestos y Accesorios E.I.R.L. del Distrito de San Luis – Lima 2015". Dentro de su conclusión determina que existe relación entre Estados Financieros y Financiamiento en la empresa Loadiesel Repuestos y accesorios E.I.R.L., esto debido a que la función del estados financieros cumple todas las etapas que comprende su ejecución desde una adecuada planificación de las actividades hasta el seguimiento de las acciones adoptadas para corregir las deficiencias observadas, el cual contribuye a analizar y evaluar el financiamiento para mitigar los riesgos, diseñando estrategias para identificar los potenciales riesgos que puedan afectar a la empresa económicamente.

Pinedo, C.D. (2017). En su tesis “El Sistema Integrado de Administración Financiera y la Ejecución Presupuestal en el Programa Nacional de Empleo Juvenil Jóvenes Productivos en el Distrito de Jesús María, Año 2016”. Dentro de sus conclusiones confirma que según la Tabla Nº 14 de la encuesta realizada la mayoría de los trabajadores consideran que el personal del programa presupuestal “jóvenes Productivos” no se encuentra debidamente capacitado en los diferentes módulos del SIAF-SP, tanto en el uso del sistema como en la normatividad vigente, asimismo que no tienen un adecuado orden para presentar sus requerimientos. Ya que la documentación de los diferentes requerimientos que llega al área de presupuesto, llega incompleta y con equivocaciones, al parecer por desconocimiento en materia presupuestal por parte del área usuaria. También según la tabla N°07 no se está utilizando adecuadamente los clasificadores presupuestarios de gasto, y ello podría generar observaciones cuando se realicen las auditorias.

2.1.3. Nivel local

En el departamento de Ucayali, distrito de Calleria, provincia de Coronel Portillo en las universidades públicas y privadas a la fecha no existe referencia con la investigación a desarrollar.

2.2. BASES TEÓRICAS

Para demostrar la viabilidad de la presente investigación se procede a desarrollar las bases teóricas siguientes:

Gestión Pública:

Según Patiño (2004), la gestión pública es la articulación estratégica de las acciones de una entidad, de su misión y objetivos, de acuerdo con las prioridades fijadas por los planes de desarrollo, con el propósito de garantizar la mayor coincidencia entre las decisiones derivadas de la planeación y las acciones reflejadas en el presupuesto.

Control de Gestión:

Según Gonzales y De la vega (2005), el control de gestión es: "un proceso mediante el cual los directivos aseguran la obtención de recursos y su utilización eficaz y eficiente en el cumplimiento de los objetivos de la organización", con la finalidad de poder realizar un seguimiento y control, además de corregir las posibles desviaciones o detectar las ya ocurridas. Actualmente, los cambios en el entorno de las organizaciones públicas han obligado a ejercer modificaciones estructurales y estratégicas, principalmente en lo administrativo y gerencial. Esta situación exige el diseño de un mecanismo sistemático y metodológico que permita generar un amplio conjunto de razones numéricas a través de indicadores, que identifiquen las principales variables de los diversos procesos que se llevan a cabo en la organización, permitiendo, así, la toma de decisiones más acertadas y menos costosas, tanto en términos financieros como de aprendizaje.

Señala el mismo autor que la nueva gestión pública está inmersa en conceptos como: Des-regulación, motivación para las mejoras, descentralización y métodos de evaluación.

2.3. DEFINICIONES CONCEPTUALES

Clasificador del gasto: Es una herramienta de gestión financiera, utilizadas en las diversas etapas del proceso presupuestario de las entidades del sector público. Consiste en un conjunto de cuentas de gastos ordenadas y agrupadas de acuerdo con la naturaleza del bien o servicio que se esté adquiriendo o la operación financiera que se esté efectuando.

Gasto Público: Son el conjunto de erogaciones que por concepto de gastos corrientes, gastos de capital y servicio de deuda, realizan las entidades con cargo a los créditos presupuestarios respectivos, para ser orientados a la atención de la prestación de los servicios públicos y acciones desarrolladas de conformidad con las funciones y objetivos institucionales.

Gasto Presupuestal: Representa el consumo de fondos de la entidad habido en el año fiscal como resultado de una transacción como producto de la responsabilidad de las entidades de proveer ciertos bienes y servicios a la población y de redistribuir el ingreso y la riqueza mediante pagos de transferencia.

Estados financieros de contabilidad: Productos del proceso contable, que en cumplimiento de fines financieros, económicos y sociales, están orientados a revelar la

situación, actividad y flujos de recursos, físicos y monetarios de una entidad pública, a una fecha y periodo determinados. Estos pueden ser de naturaleza cualitativa o cuantitativa y poseen la capacidad de satisfacer necesidades comunes de los usuarios.

2.4. BASES EPISTÉMICAS

Administración Pública

Por principio es menester que definamos la epistemología, es decir, la teoría del conocimiento que se propone responder a una pregunta axial: cómo y por qué podemos conocer algo (White, 1999: 12).

Cabe destacar que en contraste con otras disciplinas sociales como la economía o la sociología, que tan completa y sistemáticamente tienen sabidas sus fuentes intelectuales y su historia de las ideas, la ciencia de la administración pública ignoraba hasta hace poco tiempo su pasado intelectual. Hubo quienes pensaron que ese pasado no existe, o bien, que se remonta cuando más al siglo precedente. Toda ciencia se construye acumulando saber, edificando una estructura de conocimiento sistemático sobre su objeto de estudio. Actualmente es mucho lo que se conoce, pero más lo que se ignora sobre la administración pública, para hacerla prosperar. En efecto, ciencia implica consideraciones estáticas y dinámicas, porque afirmar que la ciencia consiste en puro conocimiento acumulado es asumirla de un modo estacionario (Van Dyke, 1960: 195). Una visión semejante palpa la ciencia como algo persistente, cuando más bien es gracias a la investigación científica que avanza. Si cesara la investigación se paralizaría el avance progresivo del conocimiento científico.

Hoy en día se puede afirmar que la epistemología de la administración pública implica los siguientes razonamientos:

Primero. La administración pública ha dejado de ser confundida con la gerencia privada y la neogerencia pública, dejando de estar empantanada en los criterios técnicos que nublan su verdadera naturaleza, que se ha redescubierto y lo que falta por descubrirse. Por lo tanto, su primer problema epistemológico no consiste en lo que se conoce, sino en lo que aún se ignora.

Segundo. Paralelamente se ha dejado de conocer sólo lo secundario, es decir, lo puramente técnico, para hacer un lugar principal a lo primario.

El segundo problema es el relativo a lo que se conoce, en qué consiste y qué cualidad tiene.

Tercero. El siguiente problema incumbe a la proporción entre lo que se ignora y lo que se conoce, es decir, la forma en que se reviertan las prioridades para dar preeminencia al primero. Lo principal es plantear lo que se tiene que conocer.

Cuarto. La ciencia de la administración pública ha sido una disciplina fundamentalmente aplicada. El problema por definir es a qué se debe aplicar: antes lo era a los problemas de la sociedad, ahora a los problemas de la organización administrativa. Ha de aplicarse, antes que nada, a los problemas de la sociedad porque tal es su objeto y razón de ser, y de cuyo éxito dependerá su aplicación secundaria a los problemas de la organización administrativa. Este es el cuarto problema epistemológico.

Quinto. La ciencia de la administración pública no debe continuar desarrollándose como una disciplina puramente aplicada, como todavía la conciben algunas personas. En la actualidad los problemas son tan complejos que es necesario

que la administración pública, como otras ciencias sociales, se aborde como un problema teórico de gran relevancia.

La tarea de nuestro tiempo consiste en desarrollar una teoría administrativa pública trascendental.

Sexto. El administrador público no puede ejercer su profesión ni aplicar sus conocimientos y destrezas ni identificar los problemas de la administración pública si ignora qué es la administración pública.

El saberlo requiere la experiencia humana, pero no de un hombre individual, sino del hombre de ayer y hoy, que por medio de su práctica acumulada y asociada puede enseñar mejor que nadie. Esta experiencia, imposible de ser contenida por una sola mente, reposa en esas extensiones cerebrales que son los libros. Hagamos uso de ellos, junto con los progresos de la computación, la telemática y las tecnologías modernas. Séptimo. Ese Parnaso administrativo es el vehículo idóneo para cambiar definitivamente las proporciones entre lo que ignoramos lo mayor y lo más importante, y lo que sabemos, lo menor y lo menos importante. Es inútil plantearnos problemas epistemológicos complejos y variados cuando el más simple y relevante: el alcance y la proporción de lo que ignoramos y sabemos, no está resuelto. Resolvamos definitivamente este problema y luego pasemos a otros no tan relevantes.

En las ciencias sociales la investigación básica tiene como propósito la comprensión de los problemas de la sociedad moderna, problemas que pretende plantear y ayudar a resolver, pero no solucionarlos directamente.

Tal es su finalidad; deja la resolución a quienes tienen en sus manos las decisiones y los medios para hacerlo. Pero la administración pública hasta ahora ha sido la excepción, porque la investigación sigue siendo dominada por estudios correctivos

inmediatos a la organización y el funcionamiento de dependencias administrativas o, en su defecto, a la descripción de hechos e instituciones. En todo caso, está destinada a la solución de problemas inmediatos o a la mera descripción superficial. Hasta ahora el desarrollo del conocimiento de la administración pública se ha limitado preponderantemente a los estudios de casos y programas de investigación destinados a dar solución inmediata a los efectos perceptibles de los problemas, pero no a la solución radical de sus causas. El grueso de la investigación científica debe recaer en las instituciones académicas, por razones tan importantes como aquellas que testimonian que difícilmente un gobierno puede investigarse con objetividad. Muchos de sus problemas son solucionables siempre y cuando se estudien con objetividad. La investigación no se restringe a la solución de problemas inmediatos, pues se orienta más bien al análisis sistemático y a la explicación de los fundamentos económicos, sociales y políticos de la administración pública. Una de las causas del abandono de la investigación de la administración pública radica en la inclinación de muchos académicos por estudiar la acción gubernamental desde el ángulo puramente administrativo, descuidando el aspecto político. El criterio unidimensional y puramente práctico con que la administración pública es estudiada, enseñada y practicada ha conducido a una definición técnica, lo que a su vez deriva en el planteamiento tácitamente "técnico" de sus problemas. Un enfoque administrativo superficial deriva necesariamente en una solución administrativa igualmente superficial, desligada del basamento económico, social y político del cual brota. La investigación básica en la administración pública ha prosperado porque hay investigadores haciendo su trabajo. La investigación tiene valor por sí misma, de manera que es aceptable su vinculación a la docencia y al ejercicio de la profesión en la medida en que la propia investigación se realice con una finalidad explicativa, como

algo que encierra un valor inherente. Sólo así la investigación científica se podrá poner al servicio de la práctica y la docencia.

El panorama de la investigación en administración pública ha dejado de ser sombrío. No sólo estamos ante perspectivas favorables y estimulantes, sino también dentro de instituciones académicas suficientemente capaces de hacer una realidad de la investigación administrativa científica.

Epílogo

Hace mucho tiempo que se dejó de objetar el estatuto científico de la administración pública, principalmente merced a la difusión ampliada de muchos estudiosos cuyas obras patentizan su origen remoto, sus fundamentos epistemológicos sólidos y la actividad investigativa viva.

Existen pocos recintos académicos donde todavía subsiste la brecha entre el temario administrativo y las fuentes autorales escogidas, es decir, la enseñanza de la administración pública con autores ajenos a la disciplina. Como es patente, la administración pública alcanzó su mayoría de edad.

CAPITULO III

HIPÓTESIS, VARIABLES Y OPERACIONALIZACIÓN

3.1. HIPÓTESIS

3.1.1. Hipótesis General

La aplicación del clasificador del gasto público se relaciona con el estado financiero de la Dirección Regional de Comercio Exterior y Turismo Ucayali 2018.

3.1.2. Hipótesis Específicas

a) La aplicación del clasificador del gasto público en bienes se relaciona con el estado financiero de la Dirección Regional de Comercio Exterior y Turismo Ucayali 2018.

b) La aplicación del clasificador del gasto público en servicios se relaciona con el estado financiero de la Dirección Regional de Comercio Exterior y Turismo Ucayali 2018.

c) La aplicación del clasificador del gasto público en adquisición de activos no financieros se relaciona con el estado financiero de la Dirección Regional de Comercio Exterior y Turismo Ucayali 2018.

3.2. VARIABLES E INDICADORES

3.2.1. Variable Independiente (x)

Clasificador del Gasto

Indicadores:

X_1. Interviniente

X_2.Objetivo

X_3. Eficacia

X_4.Localización

X_5.Recurso Público

3.2.2. Variable dependiente (y)

Estado Financiero

Indicadores:

Y_1. Detalle

Y_2. Relación

Y_3. Articulación

3.3. OPERACIONALIZACIÓN DE LAS VARIABLES

Variables	Definición Conceptual	Dimensión	Indicadores	Tipo de Variable	Índices/ Temas	Items/ Técnicas
VARIABLE INDEPENDIENTE			I.V.INDEPENDIENTE DE LA HIPOTESIS			
X. Clasificador del Gasto	Instrumento técnico que permite el registro ordenado y uniforme de las operaciones del Sector Público durante el proceso presupuestario.	Institucional	**X_1**. Interviniente	Cualitativa Ordinal	Instrumentos del gasto	-Análisis Documental
		Funcional	**X_2**..Objetivo			
		Económica	**X_3**. Eficacia			-Técnica de Encuesta
		Geográfica	**X_4**.Localización			
		Fuente de Financiamiento	**X_5**.Recurso Público			
VARIABLE DEPENDIENTE			I.V.DEPENDIENTE DE LA HIPOTESIS			
Y. Estado Financiero	Son informes que utilizan las instituciones para dar a conocer la situación económica y financiera y los cambios que experimenta la misma a una fecha o periodo determinado.	Descriptiva	**Y_1**. Detalle	Cuantitativa continua	Sistema administrativo financiero	-Análisis Documental
		Interpretativa	**Y_2**..Relación			-Instrumento de cuestionario
		Normativa	**Y_3**. Articulación			

CAPITULO IV

MARCO METODOLÓGICO

4.1. TIPO DE INVESTIGACIÓN

No experimental, nivel descriptivo que se aplicara en el desarrollo de la investigación de como aplican el clasificador del gasto y su relación en el estado financiero de la Dirección Regional de Comercio Exterior y Turismo Ucayali 2018. Metodológicamente se enmarcara a lo señalado por Hernández Sampiari.

4.2. DISEÑO Y ESQUEMA DE INVESTIGACIÓN

4.2.1. Diseño de investigación

Esta investigación es de diseño correlacional, pues busco establecer el nivel de relación que existe entre las variables de estudio. Según Hernández, Fernández y Baptista (2008), lo estudios correlacionales permiten establecer relaciones entre las variables que se abordan, las que se determinan en el nivel teórico.

4.2.2. Esquema de investigación

Se desarrollara el siguiente esquema:

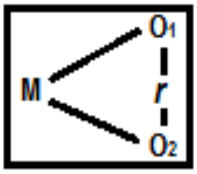

Dónde:

M = Muestra de estudio

O_1 = Clasificador del gasto

R = Relación o incidencia de la VI en la VD

O_2 = Estados financieros

4.3. POBLACIÓN Y MUESTRA

4.3.1. Población

De acuerdo a Fracica, población es el conjunto de todos los elementos a los cuales se refiere la investigación.

Según Vara Horna, la población es el conjunto de personas, fenómeno o documentación que tiene una o más propiedades en común, que se encuentra en un espacio o territorio y varían en el transcurso del tiempo.

La población estará conformada por 13,397 servidores públicos de las 20 Unidades Ejecutoras del Pliego 462 Gobierno Regional del departamento de Ucayali.

4.3.2. Muestra:

De acuerdo a FRACICA[2], muestra es una parte de la población, documento o archivo que se selecciona, y del cual obtendremos la información para el desarrollo del estudio y sobre la cual se efectuaran la medición y la observación de las variables objeto de estudio.

Según Salinas[3], la muestra como su nombre indica es una parte representativa de las características del todo (la unidad de estudio, la población o el universo). Por ejemplo una muestra de las plantas de maíz será aquella que represente las características generales de las plantas maíz, no aquellas que sobresalen por

[2]FracicaN., German, Modelo de Simulación en muestreo, Universidad de la Sabana, Bogotá 1988
[3] Salinas Pedro José (1993), Metodología de la Investigación Científica. Universidad de los Andes Mérida. Venezuela

tener color, tamaño, sabor, etc., diferentes a las de la mayoría; igualmente, una muestra de los habitantes de una ciudad será aquella que represente a la mayoría no solo a los banqueros, los comerciantes, los médicos, etc., sino al pueblo en general.

Según Vara Horna [4] La muestra es el conjunto de casos extraídos de la población, documentos o archivos, seleccionado por algún tipo método racional, siempre parte de la población. Con varias poblaciones se tendrá varias muestras.

La muestra de estudio para la investigación de tesis es la no probabilística, muestra intencionada según nuestro propio criterio, sin regla matemática o estadística, además se ha acudido a juicio de expertos. En el presente caso se trabajara con 30 servidores públicos de la unidad ejecutora de la Dirección Regional de Comercio Exterior y Turismo Ucayali.

4.4. TÉCNICAS E INSTRUMENTOS DE RECOLECCIÓN DE DATOS

4.4.1. Técnicas de recolección de datos

Se utilizara la encuesta y el análisis documental.

4.4.2. Instrumento de recolección de datos

Se utilizara el cuestionario y el documental básico para este proyecto. El método de análisis de datos será cualitativo, y se realizará la estadística descriptiva correlacional para analizar la existencia de relaciones entre variables para cada uno de los indicadores.

[4] Arístides Alfredo Vara Horna, desde la idea hasta la sustentación: 7 pasos para una tesis exitosa

4.5. TÉCNICAS DE PROCESAMIENTO Y PRESENTACIÓN DE DATOS

4.5.1. Procesamiento de datos

Se utilizará las herramientas de software informático Excel y Word.

4.5.2. Presentación de datos

Se presentará en tablas y figuras que expresan el análisis descriptivo de la investigación, valores obtenidos de análisis.

CAPÍTULO V

RESULTADOS

5.1. RESULTADOS DE TRABAJO DE CAMPO

En cuanto a la variable independiente se obtuvo los siguientes resultados:

Cuadro Nº 01: Tabulación de Resultados - Interviniente

Nº	X_1 Interviniente.	TABULACION DE RESULTADOS						
		Total acuerdo	Acuerdo	Indeciso	Desacuerdo	Total desacuerdo	TOTAL	%
1	¿El clasificador del gasto es utilizado por las insituciones publicas a nivel nacional?	15	72	9	12		108	**47**
2	¿El clasificador del gasto es utilizado por la DIRCETUR?	15	108				123	**53**
	TOTAL	30	180	9	12	0	231	100
	%	**12.99**	**77.92**	**3.90**	**5.19**	**0.00**	**100**	

Fuente: Encuesta realizada a 30 servidores Públicos de la DIRCETUR
Elaboración: Propia

De la tabulación de resultados Interviniente, la segunda pregunta presenta un porcentaje de 53%, además según la escala acuerdo el indicador representa un valor de 180 puntos, determinándose que el clasificador del gasto es utilizado por la Dirección Regional de Comercio Exterior y Turismo Ucayali 2018.

Gráfico Nº 02: Resultados de Interviniente

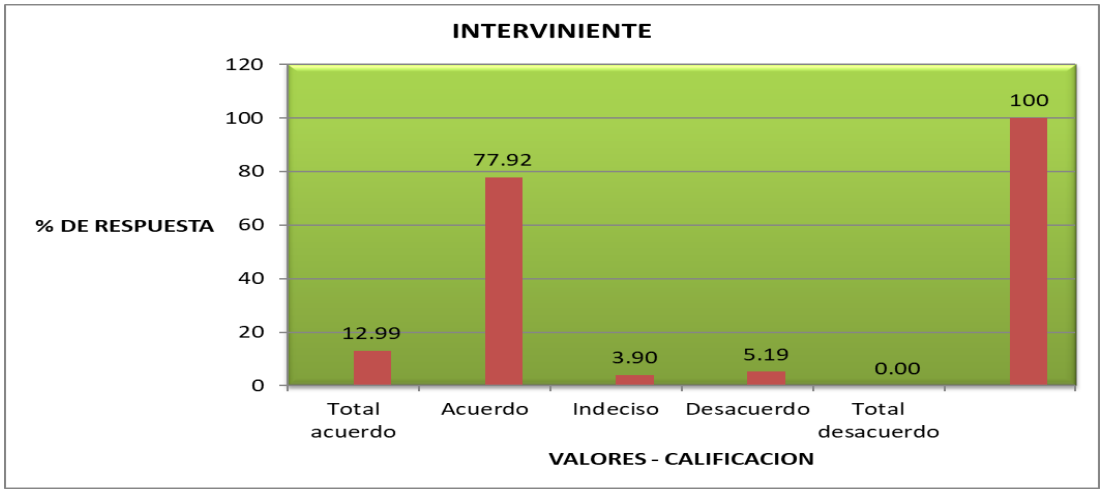

Fuente: Tabulación de resultados
Elaboración: Propia

El Gráfico Nº 02 muestra que de todos los encuestados, determinan que el indicador Interviniente, según la escala acuerdo representa un porcentaje de 77.92%, debido a que el clasificador del gasto es utilizado por la Dirección Regional de Comercio Exterior y Turismo Ucayali 2018 y por las demás instituciones públicas a nivel nacional.

Cuadro Nº 02: Tabulación de Resultados - Objetivo

Nº	X_2 Objetivo	TABULACION DE RESULTADOS						
		Total acuerdo	Acuerdo	Indeciso	Desacuerdo	Total desacuerdo	TOTAL	%
3	¿El clasificador del gasto permite cumplir con el objetivo institucional?	25	68	15	6		114	**50.00**
4	¿El clasificador del gasto permite cumplir con las metas de las actividades operativas?	15	96		3		114	**50.00**
	TOTAL	40	164	15	9	0	228	100.00
	%	**17.54**	**71.93**	**6.58**	**3.95**	**0.00**	**100.00**	

Fuente: Encuesta realizada a 30 servidores Públicos de la DIRCETUR
Elaboración: Propia

De la tabulación de resultados Objetivo, la tercera y cuarta pregunta presenta un porcentaje de 50%, además según la escala acuerdo representa un valor de 164 puntos, determinándose que la aplicación del clasificador del gasto permite cumplir con los objetivos y metas institucionales.

Gráfico Nº 03: Resultados de Objetivo

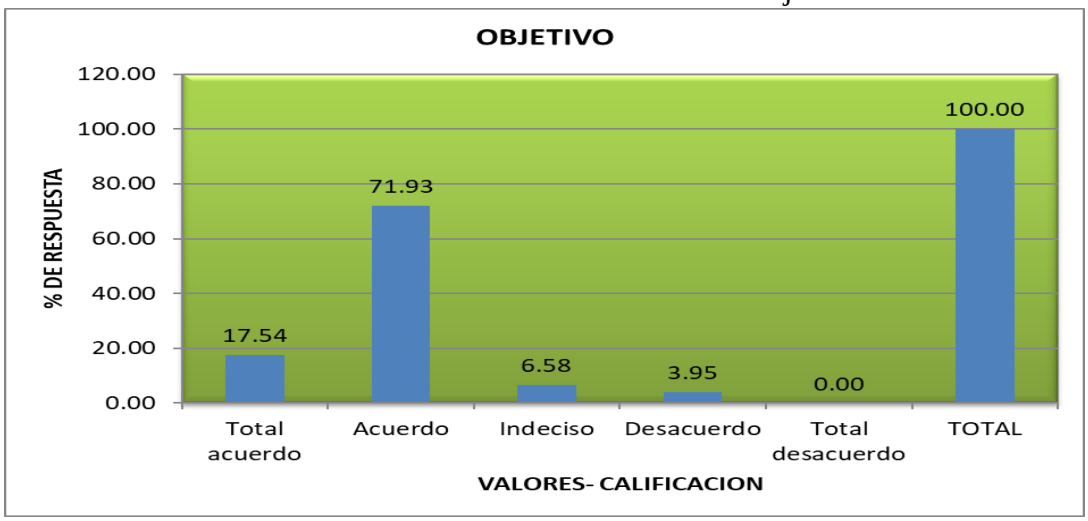

Fuente: Tabulación de resultados
Elaboración: Propia

El Gráfico Nº 03 muestra que de todos los encuestados, determinan que el indicador Objetivo según la escala acuerdo representa un porcentaje de 71.93%, debido a que la aplicación del clasificador del gasto en forma efectiva permite cumplir con los objetivos y metas institucionales de la Dirección Regional de Comercio Exterior y Turismo Ucayali 2018 y de las otras instituciones públicas.

Cuadro Nº 03: Tabulación de Resultados - Eficacia

Nº	X_3 Eficacia	TABULACION DE RESULTADOS						
		Total acuerdo	Acuerdo	Indeciso	Desacuerdo	Total desacuerdo	TOTAL	%
5	¿El clasificador del gasto permite identificar en que se gasto los recursos publicos?	15	96		6		117	**49.37**
6	¿El clasificador del gasto permite identificar en que funciones del estado se gasto los recursos publicos?		120				120	**50.63**
	TOTAL	15	216	0	6	0	237	100.00
	%	**6.33**	**91.14**	**0.00**	**2.53**	**0.00**	**100.00**	

Fuente: Encuesta realizada a 30 servidores Públicos de la DIRCETUR
Elaboración: Propia

De la tabulación de resultados Eficacia, la sexta pregunta presenta un porcentaje de 50.63%, además según la escala acuerdo representa un valor de 216 puntos,

determinándose que la aplicación del clasificador del gasto permite identificar en que funciones del estado se gastó los recursos públicos.

Gráfico Nº 04: Resultados de Eficacia

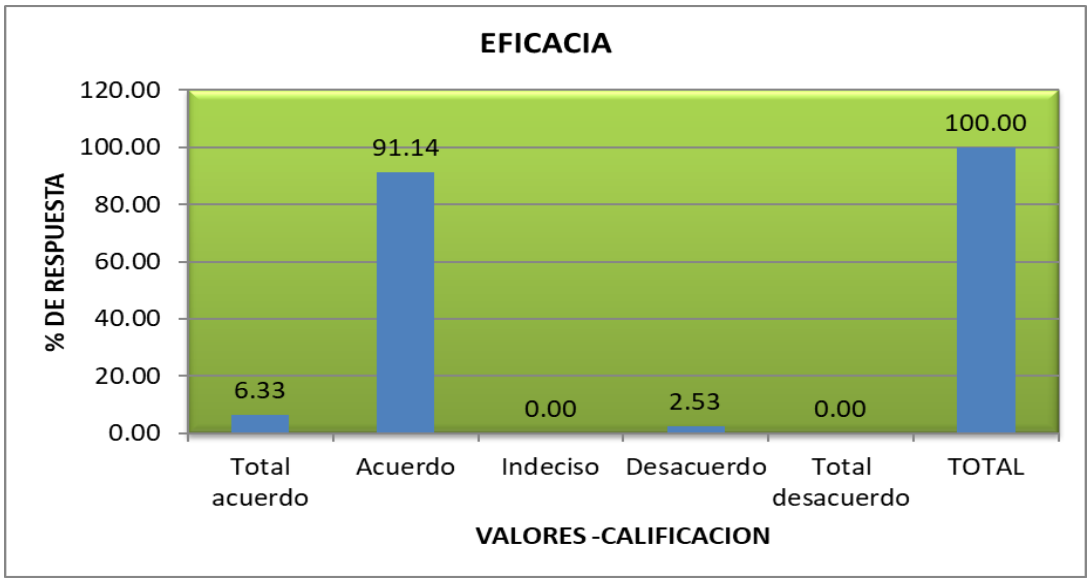

Fuente: Tabulación de resultados
Elaboración: Propia

El Gráfico Nº 04 muestra que de todos los encuestados, determinan que el indicador Eficacia, según la escala acuerdo representa un porcentaje de91.14%, debido a que la aplicación del clasificador del gasto permite identificar en que funciones del estado y en que se gasta los recursos públicos.

Cuadro Nº 04: Tabulación de Resultados - Localización

Nº	X_4 Localización	TABULACION DE RESULTADOS						
		Total acuerdo	Acuerdo	Indeciso	Desacuerdo	Total desacuerdo	TOTAL	%
7	¿El clasificador del gasto permite identificar en que distrito se gasto los recursos publicos?	15	108				123	**54.91**
8	¿El clasificador del gasto permite identificar en que departamento se gasto los recursos publicos?	15	40	36	10		101	**45.09**
	TOTAL	30	148	36	10	0	224	100.00
	%	**13.39**	**66.07**	**16.07**	**4.46**	**0.00**	**100.00**	

Fuente: Encuesta realizada a 30 servidores Públicos de la DIRCETUR
Elaboración: Propia

De la tabulación de resultados Localización, la séptima pregunta presenta un porcentaje de 54.91%, además según la escala acuerdo representa un valor de 148 puntos, determinándose que la aplicación del clasificador del gasto permite identificar el ubigeo, precisando en qué distrito y departamento se gasta los recursos públicos.

Gráfico Nº 05: Resultados de Localización

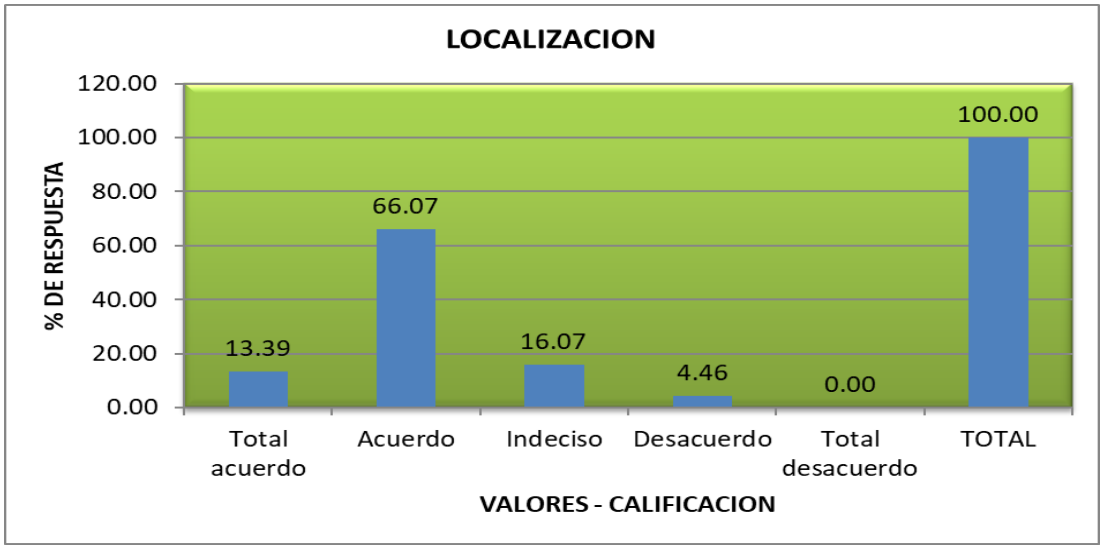

Fuente: Tabulación de resultados
Elaboración: Propia

El Gráfico Nº 05 muestra que de todos los encuestados, determinan que el indicador Localización, según la escala acuerdo representa un porcentaje de 66.07%, debido a que la aplicación del clasificador del gasto permite identificar el ubigeo, precisando en qué distrito y departamento se gasta los recursos públicos.

Cuadro Nº 05: Tabulación de Resultados –Recurso Público

Nº	X_5 Recurso Público	TABULACION DE RESULTADOS						
		Total acuerdo	Acuerdo	Indeciso	Desacuerdo	Total desacuerdo	TOTAL	%
9	¿El clasificador del gasto permite identificar con que recurso se gasto?	15	84	18			117	**48.35**
10	El clasificador del gasto permite identificar el tipo de recurso público que se gasto?	25	100				125	**51.65**
	TOTAL	40	184	18	0	0	242	100.00
	%	**16.53**	**76.03**	**7.44**	**0.00**	**0.00**	**100.00**	

Fuente: Encuesta realizada a 30 servidores Públicos de la DIRCETUR
Elaboración: Propia

De la tabulación de resultados Recurso Público, la décima pregunta presenta un porcentaje de 51.65%, además según la escala acuerdo representa un valor de 184 puntos, determinándose que la aplicación del clasificador del gasto permite identificar el tipo de recurso público se originó y en que se gastó.

.Gráfico Nº 06: Resultados de Recurso Público

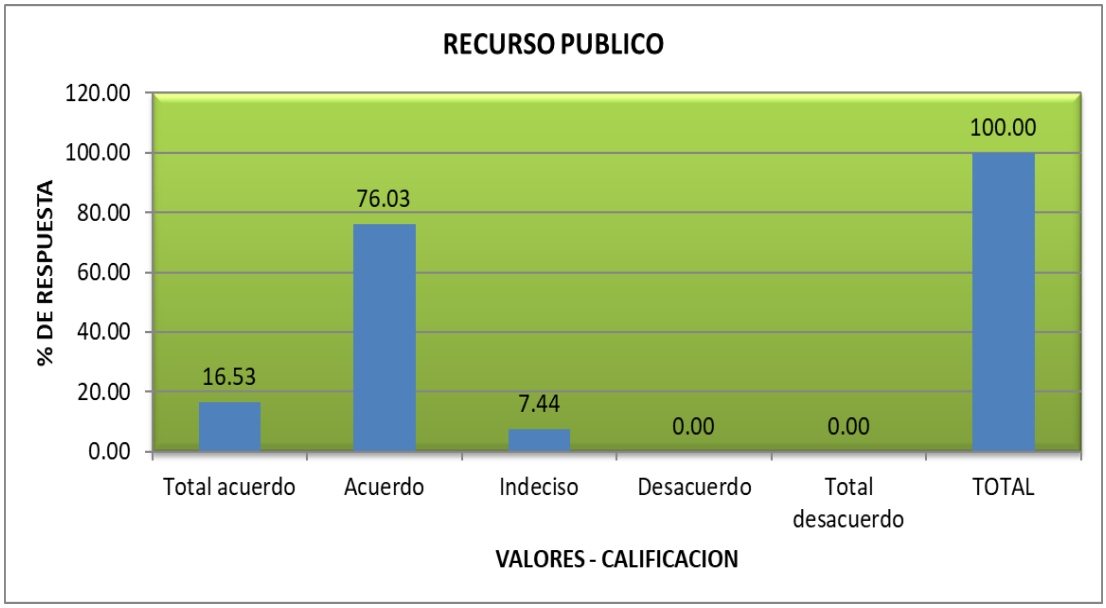

Fuente: Tabulación de resultados
Elaboración: Propia

El Gráfico Nº 06 muestra que de todos los encuestados, determinan que el indicador Recurso Público, según la escala acuerdo representa un porcentaje de76.03%, debido a que la aplicación del clasificador del gasto permite identificar en qué tipo de recurso público se originó y en que se gastó.

En cuanto a la variable dependiente, se obtuvo los siguientes resultados:

Cuadro Nº 06: Tabulación de Resultados –Detalle

Nº	Y_1 Detalle	TABULACION DE RESULTADOS						
		Total acuerdo	Acuerdo	Indeciso	Desacuerdo	Total desacuerdo	TOTAL	%
1	¿La composición de las notas, anexos, reportes y memorias reflejan el aspecto cualitativo de la institución?	60	60		6		126	**34.43**
2	¿El origen del patrimonio esta identificada en el estado financiero?	50	80				130	**35.52**
3	¿Los resultados del estado financiero son las determino la institucion?		100		10		110	**30.05**
	TOTAL	110	240	0	16	0	366	100.00
	%	**30.05**	**65.57**	**0.00**	**4.37**	**0.00**	**100.00**	

Fuente: Encuesta realizada a 30 servidores Públicos de la DIRCETUR
Elaboración: Propia

De la tabulación de resultados Detalle, la segunda pregunta presenta un porcentaje de 35.52%, seguido de la primera pregunta con 34.43%, además según a la escala acuerdo representa un valor de 240 puntos, determinándose que el estado financiero de la Dirección Regional de Comercio Exterior y Turismo Ucayali 2018, permite identificar y describir el origen del patrimonio, composición de las notas, anexo, reportes, memorias y los resultados previstos.

Gráfico Nº 07: Resultados de Detalle

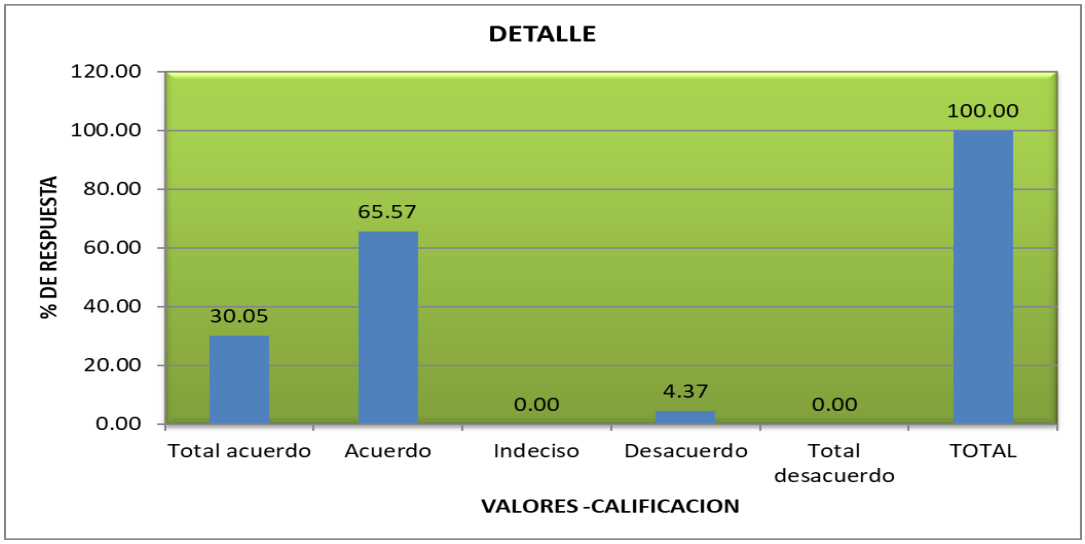

Fuente: Tabulación de resultados
Elaboración: Propia

El Gráfico Nº 07 muestra que de todos los encuestados, determinan que el indicador Detalle, según la escala acuerdo representa un porcentaje de65.57%, determinándose que el estado financiero de la Dirección Regional de Comercio Exterior y Turismo Ucayali 2018, permite identificar y describir el origen del patrimonio, composición de las notas, anexo, reportes, memorias y los resultados previstos.

Cuadro Nº 07: Tabulación de Resultados – Relación

Nº	Y_2 Relación	TABULACION DE RESULTADOS						
		Total acuerdo	Acuerdo	Indeciso	Desacuerdo	Total desacuerdo	TOTAL	%
4	¿Es posible identificar las causas de su situacion económica de la institución?		100	15			115	**24.01**
5	¿Es posible identificar las causas de su situación financiera de la institución?	50	68	9			127	**26.51**
6	¿Es posible identificar las causas de su situación del patrimonio de la institución?	40	64	18			122	**25.47**
7	¿Es posible identificar las causas y efectos del estado finaciero de la institución?	15	76	24			115	**24.01**
	TOTAL	105	308	66	0	0	479	100.00
	%	**21.92**	**64.30**	**13.78**	**0.00**	**0.00**	**100.00**	

Fuente: Encuesta realizada a 30 servidores Públicos de la DIRCETUR
Elaboración: Propia

De la tabulación de resultados Relación, la quinta pregunta presenta un porcentaje de 26.51%, seguido de la sexta pregunta que representa 25.47%, además según la escala acuerdo representa un valor de 308 puntos, determinándose que el estado financiero de la Dirección Regional de Comercio Exterior y Turismo Ucayali 2018, permite identificar e interpretarlas causas de su situación financiera y patrimonial de la entidad.

Gráfico Nº 08: Resultados de Relación

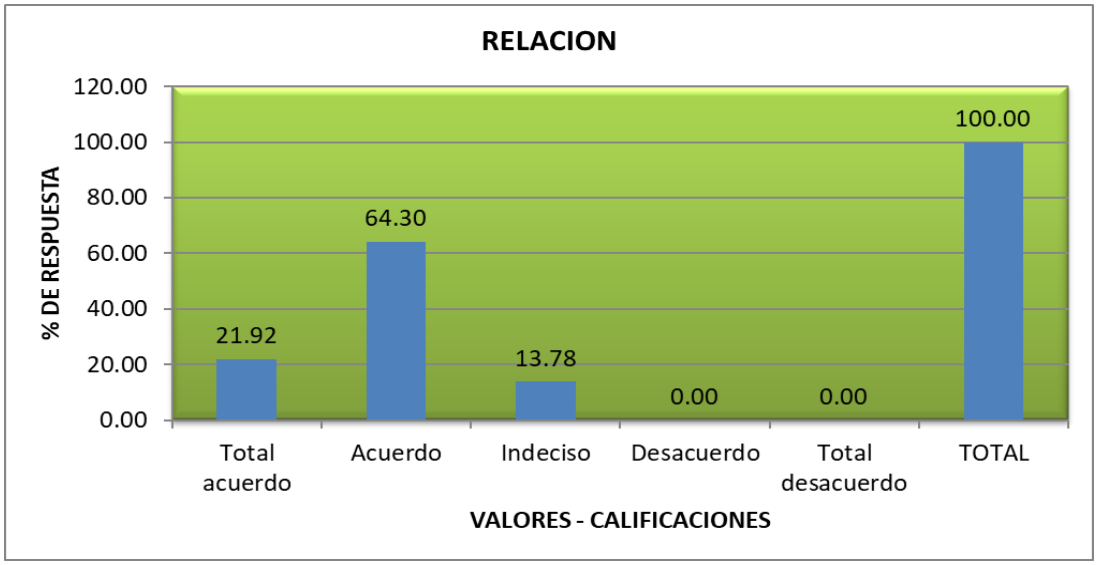

Fuente: Tabulación de resultados
Elaboración: Propia

El Gráfico Nº 08 muestra que de todos los encuestados, determinan que el indicador Relación, según la escala acuerdo representa un porcentaje de64.30%, determinándose que el estado financiero de la Dirección Regional de Comercio Exterior y Turismo Ucayali 2018, permite identificare interpretar las causas de su situación financiera y patrimonial de la entidad.

Cuadro Nº 08: Tabulación de Resultados – Articulación

Nº	Y_3 Articulación	TABULACION DE RESULTADOS						
		Total acuerdo	Acuerdo	Indeciso	Desacuerdo	Total desacuerdo	TOTAL	%
8	¿La composición de las notas, anexos, reportes y memorias reflejan el aspecto cualitativo de la institución?	60	60		6		126	**34.43**
9	¿El origen del patrimonio esta identificada en el estado financiero?	50	80				130	**35.52**
10	¿Los resultados del estado financiero son las determino la institucion?		100		10		110	**30.05**
	TOTAL	110	240	0	16	0	366	100.00
	%	**30.05**	**65.57**	**0.00**	**4.37**	**0.00**	**100.00**	

Fuente: Encuesta realizada a 30 servidores Públicos de la DIRCETUR
Elaboración: Propia

De la tabulación de resultados Articulación, la novena pregunta presenta un porcentaje de 35.52%, seguido de la octava presunta que representa 34.43%, además según la escala acuerdo representa un valor de 240 puntos, determinándose que el estado financiero de la Dirección Regional de Comercio Exterior y Turismo Ucayali 2018, permite identificar y realizar diligencia normativa del origen del patrimonio, la composición de las notas, anexos, reportes, memorias y los resultados.

Gráfico Nº 09: Resultados de Articulación

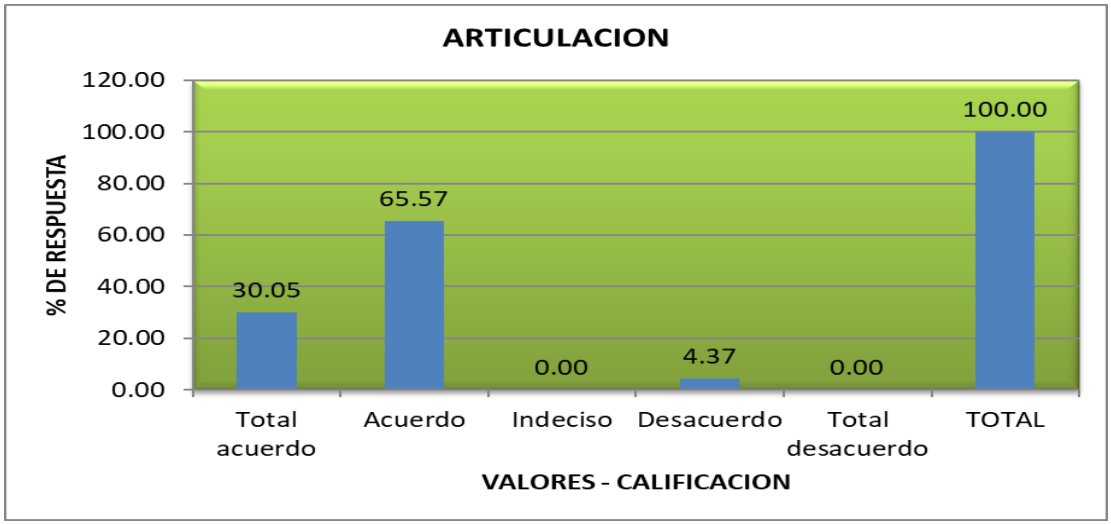

Fuente: Tabulación de resultados
Elaboración: Propia

El Gráfico Nº 09 muestra que de todos los encuestados, determinan que el indicador Articulación, según la escala acuerdo representa un porcentaje de65.57%, determinándose que el estado financiero de la Dirección Regional de Comercio Exterior y Turismo Ucayali 2018, permite identificar y realizar diligencia normativa del origen del patrimonio, la composición de las notas, anexos, reportes, memorias y los resultados.

5.2. CONTRASTACIÓN DE HIPÓTESIS SECUNDARIAS

Desarrollados los objetivos específicos propuestos, en el cual se ha discutido y analizado la variable en el contexto de la realidad, con la finalidad de obtener conclusiones que nos permitan verificar y contrastar la hipótesis postulada; nos permitió establecer que existe una relación estructural entre objetivos, hipótesis y conclusiones; y empleando criterios de calificación, hemos obtenido de la muestra, la información que entre la hipótesis y las conclusiones hay un alto grado de relación (100%), y que a la vez nos expresa que la hipótesis tiene una total consistencia y veracidad, tal como se observa:

Índice de Relación:

A	=	Siempre	Total Relación	(5)
B	=	A veces	Buena Relación	(3)
C	=	Nunca	Ninguna Relación	(1)

5.3. PRUEBA DE HIPÓTESIS

Ho: La aplicación del clasificador del gasto público no se relaciona con el estado financiero de la Dirección Regional de Comercio Exterior y Turismo Ucayali 2018.

Ha: La aplicación del clasificador del gasto público se relaciona con el estado financiero de la Dirección Regional de Comercio Exterior y Turismo Ucayali 2018.

El método estadístico que se va a utilizar para comprobar la hipótesis es a través del análisis de datos en Excel, porque nos permite medir la relación de las variables de estudio.

CAPÍTULO VI

DISCUSIÓN DE RESULTADOS

6.1. CONTRASTACIÓN DE LOS RESULTADOS

Luego de haber concluido con la investigación y habiendo obtenido los resultados, se pudo determinar que, si existe relación entre la aplicación del clasificador del gasto y el estado financiero en la Dirección Regional de Comercio Exterior y Turismo Ucayali, tal como se evidencian en los cuadros del 01 al 08, de los resultados del trabajo de campo: referidos al objetivo, intervención, eficacia, localización, recurso público, articulación, relación y detalle.

Según Zambrano, G.J. (2016). En su Tesis "Análisis de la Planificación Presupuestaria del Programa de Mantenimiento de Infraestructura de la Armada del Ecuador". Dentro de sus conclusiones determina que el personal militar encargado de la planificación presupuestaria desconoce el procedimiento y tiene inconvenientes en la elaboración de la planificación, debido a que cuando recibe el puesto no lo hacen una buena inducción sobre las tareas; a lo anterior, se suma la falta de capacitación por recursos limitados y la desactualización del sistema informático. Todo lo anterior ocasiona el retraso en la entrega de información que influye significativamente en la toma de decisiones y en el cumplimiento de las metas y logros de la institución.

En relación a la investigación se utilizó la encuesta, lo cual se relaciona, valida y se ratificaron los resultados obtenidos en los 5 primeros cuadros del trabajo de campo.

Según Mamani, N. (2017). En sus tesis "Estados Financieros y Financiamiento de la empresa Loadiesel Repuestos y Accesorios E.I.R.L. del Distrito de San Luis – Lima 2015". Dentro de su conclusión determina que existe relación entre Estados

Financieros y Financiamiento en la empresa Loadiesel Repuestos y accesorios E.I.R.L., esto debido a que la función del estados financieros cumple todas las etapas que comprende su ejecución desde una adecuada planificación de las actividades hasta el seguimiento de las acciones adoptadas para corregir las deficiencias observadas, el cual contribuye a analizar y evaluar el financiamiento para mitigar los riesgos, diseñando estrategias para identificar los potenciales riesgos que puedan afectar a la empresa económicamente.

En relación a la investigación, esta se relaciona, valida y se ratifica con los resultados obtenidos en los cuadros 6, 7 y 8 del trabajo de campo. Además, en los gráficos 7, 8 y 9 nos muestran que el detalle, relación y articulación, en la escala acuerdo, representan el 65.57%, 64.30% y 65.57% respectivamente, determinándose que si se relaciona la aplicación del clasificador del gasto con el estado financiero. Debido que en ella se describe, interpreta y se articula las normas

Pinedo, C.D. (2017). En su tesis "El Sistema Integrado de Administración Financiera y la Ejecución Presupuestal en el Programa Nacional de Empleo Juvenil Jóvenes Productivos en el Distrito de Jesús María, Año 2016". Dentro de sus conclusiones confirma que según la Tabla Nº 14 de la encuesta realizada la mayoría de los trabajadores consideran que el personal del programa presupuestal "jóvenes Productivos" no se encuentra debidamente capacitado en los diferentes módulos del SIAF-SP, tanto en el uso del sistema como en la normatividad vigente, asimismo que no tienen un adecuado orden para presentar sus requerimientos. Ya que la documentación de los diferentes requerimientos que llega al área de presupuesto, llega incompleta y con equivocaciones, al parecer por desconocimiento en materia presupuestal por parte del

área usuaria. También según la tabla N°07 no se está utilizando adecuadamente los clasificadores presupuestarios de gasto, y ello podría generar observaciones cuando se realicen las auditorias.

En relación a la investigación, esta se relaciona, valida y se ratifica con los resultados obtenidos en los cuadros 3 y 6 del trabajo de campo. Además, en el gráfico 4 nos muestran que el objetivo y el detalle, según la escala acuerdo, representan el 71.93% y 65.57%, determinándose que una buena aplicación del clasificador permite cumplir con los objetivos y metas de las actividades operativas y estos se reflejan en el estado financiero de cada institución pública.

6.2. CONTRASTACIÓN DE LA HIPÓTESIS GENERAL

Teniendo en cuenta la variable 1 y variable 2 se ha procedido a determinar la prueba de hipótesis:

V1	
Media	251.75
Error típico	214.0103
Mediana	57.5
Moda	#N/D
Desviación estándar	428.0205
Varianza de la muestra	183201.6
Curtosis	3.889227
Coeficiente de asimetría	1.966882
Rango	892
Mínimo	0
Máximo	892
Suma	1007
Cuenta	4

V2	
Media	221.5
Error típico	189.313453
Mediana	49
Moda	#N/D
Desviación estándar	378.626905
Varianza de la muestra	143358.333
Curtosis	3.89886663
Coeficiente de asimet	1.96968985
Rango	788
Mínimo	0
Máximo	788
Suma	886
Cuenta	4

1. Se formula la hipótesis nula y alternativa:

   Ho: u=1007 y Ha:≠886

2. Nivel de confianza 85%; significancia 15%.

3. Se calcula el estadístico de prueba.

- $Z = (x - \mu)/(s/\sqrt{N})$,
- $Z = (251.75 - 1007)/(428.020/\sqrt{5})$
- $Z = -755.25/ 191.416605$
- Luego $Z = -3.945582464$

Datos:

1.	X1=251.75	X2=221.5
2.	s1 =428.020541	s2= 378.6269052
3.	n1=1007	n2=1006

Z = 1,96 para 95% de confiabilidad

La prueba es la distribución muestral de diferencia de medias

Ho: $\mu 1 \leq \mu 2$ y Ha: $\mu 1 > \mu 2$

Se calcula la Z de prueba con la fórmula:

Reemplazando valores se tiene:

$$Z = \frac{\overline{x}_1 - \overline{x}_2}{\sqrt{\frac{s_1^2}{n_1} + \frac{s_2^2}{n_2}}}$$

$$Z = \frac{251.75}{\frac{428.02054}{1007}} \qquad \frac{221.5}{\frac{378.6269052}{886}}$$

$$Z = \frac{251.75}{\frac{183201.58}{1007}} \qquad \frac{221.5}{\frac{143358.3333}{886}}$$

$$Z = \frac{251.75}{181.9281} \qquad \frac{221.5}{161.803988}$$

$$Z = \frac{473.25}{343.7321}$$

$$Z = \frac{473.25}{18.54001}$$

$$\boxed{Z = 25.52587}$$

Toma de decisión:

El valor de Z =25.5258, se ubica a la derecha, por lo tanto, se acepta la Ha y se rechaza la Ho, es decir que la aplicación del clasificador del gasto público se relacionaron el estado financiero de la Dirección Regional de Comercio Exterior y Turismo Ucayali 2018, por lo que se debe considerar la presente investigación.

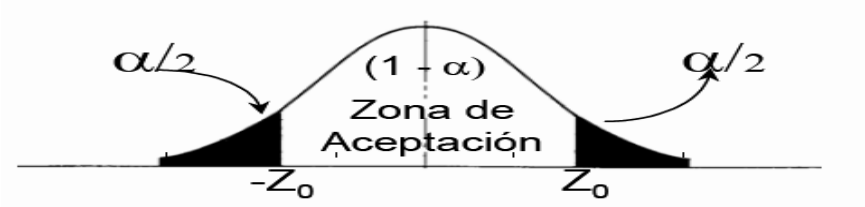

En cuanto al método paramétrico de regresión lineal en Excel, tenemos:

Resumen

Estadísticas de la regresión	
Coeficiente de correlación múltiple	0.967294717
Coeficiente de determinación R^2	0.93565907
R^2 ajustado	0.914212094
Error típico	96.99280783
Observaciones	5

ANÁLISIS DE VARIANZA

	Grados de libertad	*Suma de cuadrados*	*Promedio de los cuadrados*	*F*	*Valor crítico de F*
Regresión	1	410421.9857	410421.99	43.62662	0.007065
Residuos	3	28222.81432	9407.6048		
Total	4	438644.8			

	Coeficientes	*Error típico*	*Estadístico t*	*Probabilidad*	*Inferior 95%*	*Superior 95%*	*Inferior 95.0%*	*Superior 95.0%*
Intercepción	42.72544558	52.85433802	0.8083621	0.478039	-125.481	210.9315	-125.481	210.9315
Variable X 1	0.858324244	0.129949796	6.6050449	0.007065	0.444766	1.271882	0.444766	1.271882

Interpretación:

En cuanto al Diseño Descriptivo Correlacional; se ha utilizado el método paramétrico de regresión lineal en Excel, donde se obtuvo el siguiente resultado:

a) Coeficiente de correlación múltiple

La dependencia es directa debido a que el coeficiente es positivo 0.967294717; porque el valor absoluto B > 0; además se observa un grado de asociación lineal entre las dos variables materia de estudio. Determinándose que la aplicación del clasificador del gasto si se relaciona con el estado financiero de la Dirección Regional de Comercio Exterior y Turismo Ucayali 2018.

b) Coeficiente de determinación r^2

Con 0.93565907de resultado se determina la eficacia de la cobertura, en donde el porcentaje de la variación entre la aplicación del clasificador del gasto si existe relación significativa con el estado financiero de la Dirección Regional de Comercio Exterior y Turismo Ucayali 2018.

c) Estadístico t

Con 0.808362136de intercepción se determina que si hay una diferencia significativa entre medias de los grupos estudiados. Por lo que la aplicación del clasificador del gasto y su relación con el estado financiero de la Dirección Regional de Comercio exterior Ucayali 2018, es relativa o conexa.

Resultados de Pearson

0.967294717

Gráfico N° 10: Diagrama de Dispersión



Elaboración: Propia

Interpretación:

La correlación es positiva muy alta, porque representa el 0.967294717, determinándose una asociación positiva y están fuertemente relacionados la aplicación del clasificador del gasto con el estado financiero de la Dirección Regional de Comercio Exterior y Turismo Ucayali 2018.

Aporte de la Investigación:

Finalmente concluyo que teniendo en cuenta el tipo de investigación utilizada el aporte es de tipo técnico práctico. Debido a su gran transcendencia dentro de nuestra sociedad y al desafío en el sector público, que obligan a usar adecuadamente el clasificador del gasto para una efectividad del Estado, en el cumplimiento de los objetivos estratégicos propuestos, a fin de mejorar el desempeño administrativo, y que estas pongan en evidencia en el proceso de la mejora continua de la gestión pública.

6.3. APORTE

En condición de investigador, con experiencia en planificación y presupuesto, he visto por conveniente plantear la pregunta del problema principal: ¿De qué manera la inadecuada aplicación del clasificador del gasto incide en el estado financiero de la Dirección Regional de Comercio Exterior y Turismo Ucayali 2018?Interrogante que se planteó con el único propósito de construir pensamiento propio, para fundamentarlo y construir base u obra que sirva al directivo, profesional, técnico y político para mejorar el desempeño y gestión institucional en el marco de la modernización de la gestión pública que el Estado a emprendido; retomando la importancia dela aplicación correcta del clasificador del gasto en el sector público.

Cuál es el objetivo principal, es la de establecer en qué medida la aplicación del clasificador del gasto incide en el estado financiero de la Dirección Regional de Comercio Exterior y Turismo Ucayali 2018.

En cuanto a la hipótesis planteada:

La aplicación del clasificador del gasto público se relaciona con el estado financiero de la Dirección Regional de Comercio Exterior y Turismo Ucayali 2018.

Nuestra hipótesis ha sido confirmada por los resultados obtenidos, tal como se desprende en los resultados y gráficos, demostrando que si existe relación significativa entre el clasificador de gasto y el estado financiero.

CONCLUSIONES

1. Si existe relación significativa entre la aplicación del clasificador del gasto público con el estado financiero de la Dirección Regional de Comercio Exterior y Turismo Ucayali 2018.Debido a que el clasificador del gasto permite identificar el recurso público, eficacia, interviniente, objetivo y localización que representa el 20.82%, 20.39%, 19.87%, 19.62% y 19.27% respectivamente dentro de las entidades públicas. Además, permite realizar la interpretación, articulación normativa y descripción del estado financiero que representan el 39.55%, 30.23%y 30.22% respectivamente en forma general y específica para una toma de decisiones.
2. Si existe relación significativa entre la aplicación del clasificador del gasto en bienes con el estado financiero de la Dirección Regional de Comercio Exterior y Turismo Ucayali 2018. Debido a que los resultados del indicador Eficacia, según la escala acuerdo representa un valor de 216 puntos, y un porcentaje de 91.14%.Además, el indicador Relación, según la escala acuerdo representa un valor de 308 puntos, y un porcentaje de64.30%.Determinándose que la aplicación del clasificador del gasto permite identificar en que funciones del estado y en que se gastó los recursos públicos; e interpretar las causas de su situación financiera y patrimonial del estado financiero
3. Si existe relación significativa entre aplicación del clasificador del gasto en servicios con el estado financiero de la Dirección Regional de Comercio Exterior y Turismo Ucayali 2018. Debido a que los resultados del indicador Eficacia, según la escala acuerdo representa un valor de 216 puntos, y un porcentaje de 91.14%. Además, el indicador Relación, según la escala acuerdo representa un valor de 308 puntos, y un porcentaje de64.30%.Determinándose que la aplicación del clasificador del gasto permite identificar en que funciones del estado y en que se gastó los recursos públicos; e interpretar las causas de su situación financiera y patrimonial del estado financiero

4. Si existe relación significativa entre aplicación del clasificador del gasto en adquisición de activos no financieros con el estado financiero de la Dirección Regional de Comercio Exterior y Turismo Ucayali 2018. Debido a que los resultados del indicador Eficacia, según la escala acuerdo representa un valor de 216 puntos, y un porcentaje de 91.14%. Además, el indicador Relación, según la escala acuerdo representa un valor de 308 puntos, y un porcentaje de64.30%. Determinándose que la aplicación del clasificador del gasto permite identificar en que funciones del estado y en que se gastó los recursos públicos; e interpretar las causas de su situación financiera y patrimonial del estado financiero.

SUGERENCIAS

1. Tomar en cuenta que la relación entre la aplicación del clasificador del gasto público con el estado financiero de la Dirección Regional de Comercio Exterior y Turismo Ucayali 2018, es significativa.

2. Fortalecer la aplicación del clasificador del gasto en bienes con el estado financiero de la Dirección Regional de Comercio Exterior y Turismo Ucayali 2018, por tener una asociación positiva

3. Fomentar que la aplicación del clasificador del gasto en servicios con el estado financiero de la Dirección Regional de Comercio Exterior y Turismo Ucayali 2018, están fuertemente relacionadas.

4. Difundir que la aplicación del clasificador del gasto en adquisición de activos no financieros con el estado financiero de la Dirección Regional de Comercio Exterior y Turismo Ucayali 2018, tienen una asociación positiva.

BIBLIOGRAFÍA

DNPP- MEF. (2017).Manual del Clasificador Presupuestal. Perú.

Emilio A. (2010). Ejecución del Gasto Público y sus Diferentes Etapas. Chile. Universidad de Aconcagua

Fracica N. (1988). Modelo de Simulación en muestreo. Bogotá. Universidad de la Sabana.

Gorgas G, Javier, Cardiel L, Nicolás y Zamorano C, Jaime (2011);
Estadística Básica para Estudiantes de Ciencias. España. LPPL. Versión 17 de febrero

Losada C.(1999). ¿De burócratas a gerentes?. Washington. IDB Bookstore.

Mamani N.(2017). Estados Financieros y Financiamiento de la Empresa Loadiesel Repuestos y Accesorios E.I.R.L. del Distrito de San Luis – Lima 2015. Perú. Universidad Cesar Vallejo.

Pinedo, C.D. (2017). El Sistema Integrado de Administración Financiera y la Ejecución Presupuestal en el Programa Nacional de Empleo Juvenil Jóvenes Productivos en el Distrito de Jesús María, Año 2016. Perú. Universidad Cesar Vallejo.

Salinas, P. J. (1993). Metodología de la Investigación Científica. Venezuela. Universidad de los Andes Mérida.

Vara, A. A (2015). 7 pasos para elaborar una tesis. Perú. Editorial Macro.

Pinedo, C.D. (2017). En su tesis “El Sistema Integrado de Administración Financiera y la Ejecución Presupuestal en el Programa Nacional de Empleo Juvenil Jóvenes Productivos en el Distrito de Jesús María, Año 2016”.

Zambrano, G.J. (2016). Análisis de la Planificación Presupuestaria del Programa de Mantenimiento de Infraestructura de la Armada del Ecuador. Ecuador. Universidad de Guayaquil.

ANEXOS

Anexo N°01

Matriz de Consistencia

TITULO	DEL PROBLEMA	OBJETIVOS	HIPOTESIS	VARIABLES	INDICADORES	OTROS	
						INSTRUMENTOS	
	PROBLEMA PRINCIPAL	**OBJETIVO PRINCIPAL**	**HIPOTESIS PRINCIPAL**	**VARIABLE INDEPEND**	**I.V.INDEPENDIENTE DE LA HIPOTESIS**	1.**Tipo de Invest.**	**Instrumentos**
"APLICACION DEL CLASIFICADOR DEL GASTO PUBLICO Y SU RELACION EN EL ESTADO FINANCIERO DE LA DIRECCION REGIONAL DE COMERCIO EXTERIOR Y TURISMO UCAYALI 2018"	¿De qué manera la inadecuada aplicación del clasificador del gasto incide en el estado financiero de la Dirección Regional de Comercio Exterior y Turismo Ucayali 2018?	Establecer en qué medida la aplicación del clasificador del gasto incide en el estado financiero de la Dirección Regional de Comercio Exterior y Turismo Ucayali 2018.	La aplicación del clasificador del gasto público se relaciona con el estado financiero de la Dirección Regional de Comercio Exterior y Turismo Ucayali 2018.	X. Clasificador del Gasto	X_1. Interviniente X_2. Objetivo X_3. Eficacia X_4. Localización X_5. Recurso Público	No experimental **2. Nivel de Invest.** Descriptiva **3. Método de Invest** Descriptiva 4. Diseño de la Invest Correlacional	-Guía de Análisis documental -Cuestionarios.
	PROBLEMA ESPECIFICOS	**OBJETIVOS ESPECIFICOS**	**HIPOTESIS ESPECIFICAS**	**VARIABLE DEPENDIENTE**	**I.V.DEPENDIENTE DE LA HIPOTESIS**	**5. Población**	
	a) ¿De qué manera la inadecuada aplicación del clasificador del gasto en bienes incide en el estado financiero de la Dirección Regional de Comercio Exterior y Turismo Ucayali 2018?	a) Precisar que la aplicación del clasificador del gasto de bienes incide en el estado financiero de la Dirección Regional de Comercio Exterior y Turismo Ucayali 2018.	La aplicación del clasificador del gasto público en bienes se relaciona con el estado financiero de la Dirección Regional de Comercio Exterior y Turismo Ucayali 2018.	Y. Estado Financiero	Y_1. Detalle	DIRCETUR **6. Muestra**	
	b) ¿De qué manera la inadecuada aplicación del clasificador del gasto en servicios incide en el estado financiero de la Dirección Regional de Comercio Exterior y Turismo Ucayali 2018?	b) Precisar que la aplicación del clasificador del gasto de Servicios incide en el estado financiero de la Dirección Regional de Comercio Exterior y Turismo Ucayali 2018.	La aplicación del clasificador del gasto público en servicios se relaciona con el estado financiero de la Dirección Regional de Comercio Exterior y Turismo Ucayali 2018.		Y_2. Relación	Funcionarios y profesionales de la Oficina de planificacion y administracion	
	c) ¿De qué manera la inadecuada aplicación del clasificador del gasto en adquisicion de activos no financieros incide en el estado financiero de la Dirección Regional de Comercio Exterior y Turismo Ucayali 2018?	c) Precisar que la aplicación del clasificador del gasto de adquisición de activos no financieros incide en el estado financiero de la Dirección Regional de Comercio Exterior y Turismo Ucayali 2018.	La aplicación del clasificador del gasto público en adquisición de activos no financieros se relaciona con el estado financiero de la Dirección Regional de Comercio Exterior y Turismo Ucayali 2018.		Y_3. Articulación	Técnicas -Análisis Documental -Encuestas	

Anexo N°02

Cuestionario de evaluación para el Clasificador del Gasto

Estimado entrevistado(a) la presente encuesta permitirá demostrar la relación que existe entre el clasificador del gasto y el estado financiero planteada en el proyecto de tesis “APLICACION DEL CLASIFICADOR DEL GASTO PUBLICO Y SU RELACION EN EL ESTADO FINANCIERO DE LA DIRECCION REGIONAL DE COMERCIO EXTERIOR Y TURISMO UCAYALI 2018", que como alumno de la Universidad Nacional de Ucayali pretendo aportar para el beneficio de la sociedad, al respecto, se le solicita que frente a las preguntas que a continuación se le presenta, marque con una aspa (x) en la alternativa que ud considera correcta, por lo que se le agradece su colaboración y participación:

N°	Cuestionario	5	4	3	2	1
		Total acuerdo	Acuerdo	Indeciso	Desacuerdo	Total desacuerdo
1	¿El clasificador del gasto es utilizado por las instituciones públicas a nivel nacional?					
2	¿El clasificador del gasto es utilizado por la DIRCETUR?					
3	¿El clasificador del gasto permite cumplir con el objetivo institucional?					
4	¿El clasificador del gasto permite cumplir con las metas de las actividades operativas?					
5	¿El clasificador del gasto permite identificar en que se gastó los recursos públicos?					
6	¿El clasificador del gasto permite identificar en que funciones del estado se gastó los recursos públicos?					
7	¿El clasificador del gasto permite identificar en qué distrito se gastó los recursos públicos?					
8	¿El clasificador del gasto permite identificar en qué departamento se gastó los recursos públicos?					
9	¿El clasificador del gasto permite identificar con que recurso se gastó?					
10	¿El clasificador del gasto permite identificar el tipo de recurso público que se gastó?					

Cuestionario de evaluación para el Estado Financiero

Estimado entrevistado(a) la presente encuesta permitirá demostrar la relación que existe entre el clasificador del gasto y el estado financiero planteada en el proyecto de tesis “APLICACION DEL CLASIFICADOR DEL GASTO PUBLICO Y SU RELACION EN EL ESTADO FINANCIERO DE LA DIRECCION REGIONAL DE COMERCIO EXTERIOR Y TURISMO UCAYALI 2018", que como alumno de la Universidad Nacional de Ucayali pretendo aportar para el beneficio de la sociedad, al respecto, se le solicita que frente a las preguntas que a continuación se le presenta, marque con una aspa (x) en la alternativa que ud considera correcta, por lo que se le agradece su colaboración y participación:

N°	Cuestionario	5	4	3	2	1
		Total acuerdo	Acuerdo	Indeciso	Desacuerdo	Total desacuerdo
1	¿La composición de las notas, anexos, reportes y memorias reflejan el aspecto cualitativo de la institución?					
2	¿El origen del patrimonio está identificada en el estado financiero?					
3	¿Los resultados del estado financiero son las determino la institución?					
4	¿Es posible identificar las causas de su situación económica de la institución?					
5	¿Es posible identificar las causas de su situación financiera de la institución?					
6	¿Es posible identificar las causas de su situación del patrimonio de la institución?					
7	¿Es posible identificar las causas y efectos del estado financiero de la institución?					
8	¿El criterio de exposición o riesgo del estado financiero permite mejorar?					
9	¿La vinculación de las disposiciones nacionales e institucionales operan como requisito pre existente en el estado financiero?					
10	¿Las recomendaciones identificadas en el proceso de evaluación son implementadas en el estado financiero?					