UNIVERSIDAD NACIONAL DE UCAYALI

ESCUELA DE POSGRADO

LA GESTION DE TRIBUTOS MUNICIPALES Y EL CRECIMIENTO URBANO EN EL DISTRITO DE YARINACOCHA, 2023.

Tesis para optar el grado académico de

MAESTRO EN GESTION PÚBLICA

MILTON CESAR MORALES PEÑAHERRERA

Pucallpa - Perú

2024

UNIVERSIDAD NACIONAL DE UCAYALI
ESCUELA DE POSGRADO

ANEXO Nº 4

ACTA DE DEFENSA DE TESIS O TRABAJO DE INVESTIGACION PARA OBTENCION DEL GRADO DE MAESTRO O MAESTRO EN CIENCIAS

En la Sala de Grados de la Universidad Nacional de Ucayali siendo las 08:00 horas, del día 19 de ABRIL DEL 2024 ante el **Jurado** de Tesis o trabajo de investigación constituido por :

Dr. PEDRO JULIAN ORMEÑO CARMONA ..... Presidente
Dr. LINCOLN FRITZ CACHAY REYES ..... Secretario
Dr. JACKIE FRANK CHANG SALDAÑA ..... Vocal

El aspirante al **GRADO DE MAESTRO O MAESTRO EN CIENCIAS** en GESTION PUBLICA ..... Mención:

.....

Don(ña). MILTON CESAR MORALES PEÑAHERRERA .....

Procedió al acto de Defensa:

a. Con la exposición de la tesis o trabajo de investigación, titulada:

"LA GESTIÓN DE TRIBUTOS MUNICIPALES Y EL CRECIMIENTO URBANO EN EL DISTRITO DE YARINACOCHA, 2023"

b. Respondiendo las preguntas formuladas por los miembros del Jurado y público asistente.

Concluido el acto de defensa, cada miembro del Jurado procedió a la evaluación del aspirante a Maestro, teniendo presente los criterios siguientes:

UNIVERSIDAD NACIONAL DE UCAYALI
ESCUELA DE POSGRADO

a) Presentación personal.
b) Exposición: El problema a resolver, hipótesis, objetivos, resultados, conclusiones, los aportes, contribución a la ciencia y/o solución a un problema social y recomendaciones.
c) Grado de convicción y sustento bibliográfico utilizados para las respuestas a las interrogantes del Jurado y público asistente.
d) Dicción y dominio de escenario.

Así mismo, el Jurado plantea a la tesis o trabajo de investigación **las observaciones** siguientes:

NINGUNA

Obteniendo en consecuencia el Maestrista la **Nota** de DIECISEIS (16)
Equivalente a APROBADO, por lo que se recomienda .....
(aprobado o desaprobado)

Los miembros del Jurado, firman el presente **ACTA** en señal de conformidad, en Pucallpa, siendo las 09:10 horas del 19 de ABRIL del 2024

PRESIDENTE

SECRETARIO

VOCAL

UNIVERSIDAD NACIONAL DE UCAYALI

DIRECCIÓN DE PRODUCCIÓN INTELECTUAL

CONSTANCIA

ORIGINALIDAD DE TRABAJO DE INVESTIGACIÓN

N° V/0034-2024.

La Dirección de Producción Intelectual de la Universidad Nacional de Ucayali, hace constar por la presente, que el trabajo académico de investigación, titulado:

"**LA GESTIÓN DE TRIBUTOS MUNICIPALES Y EL CRECIMIENTO URBANO EN EL DISTRITO DE YARINACOCHA, 2023.**"

Autor(es)	:	**MORALES PEÑAHERRERA, MILTON CESAR**
Escuela	:	**POSGRADO**
Maestría	:	**GESTIÓN PÚBLICA**
Asesor(a)	:	**Dr. PALOMINO OCHOA, JUAN JOSÉ**

Presenta un **porcentaje de similitud de 4%,** verificado en el Sistema Antiplagio URKUND/OURIGINAL,

De acuerdo a los criterios de porcentaje establecidos en el artículo 9 de la DIRECTIVA DE USO DEL SISTEMA ANTIPLAGIO, el cual indica que todo trabajo de investigación no debe superar el 10%. **En tal sentido, se declara, que el presente trabajo de investigación: SI Contiene un porcentaje aceptable de similitud,** procediéndose a emitir la presente Constancia de Originalidad de Trabajo de Investigación (COTI) a solicitud del asesor.

En señal de conformidad se firma y sella el presente documento.

Fecha: 30/01/2024

Mg. JOSÉ MANUEL CÁRDENAS BERNAOLA
Director de Producción Intelectual

UNIVERSIDAD NACIONAL DE UCAYALI

DIRECCIÓN DE PRODUCCIÓN INTELECTUAL

AUTORIZACIÓN DE PUBLICACIÓN

Repositorio de la Universidad Nacional de Ucayali

Yo, MILTON CESAR MORALES PEÑAHERRERA

Autor de la tesis titulada: "LA GESTIÓN DE TRIBUTOS MUNICIPALES Y EL CRECIMIENTO URBANO EN EL DISTRITO DE YANINACOCHA, 2023"

Sustentada el año 2024

Asesor(a): DR: JUAN JOSÉ PALOMINO OCHOA

Escuela de Posgrado

Maestría: GESTIÓN PÚBLICA

Mención:

Autorizo la publicación:

PARCIAL [ ] TOTAL [x]

De mi trabajo de investigación en el Repositorio Institucional de la Universidad Nacional de Ucayali (www.repositorio.unu.edu.pe), bajo los siguientes términos:

Primero: Otorgo a la Universidad Nacional de Ucayali licencia no exclusiva para reproducir, distribuir, comunicar, transformar (únicamente mediante su traducción a otros idiomas) y poner a disposición del público en general mi tesis (incluido el resumen) a través del Repositorio Institucional de la UNU, en formato digital sin modificar su contenido, en el Perú y en el extranjero; por el tiempo y las veces que considere necesario y libre de remuneraciones.

Segundo: Declaro que la tesis es una creación de mi autoría y exclusiva titularidad, por tanto me encuentro facultado a conceder la presente autorización, garantizando que la tesis no infringe derechos de autor de terceras personas, caso contrario, me hago único(a) responsable de investigaciones y observaciones futuras, de acuerdo a lo establecido en el estatuto de la Universidad Nacional de Ucayali, la Superintendencia Nacional de Educación Superior Universitaria y el Ministerio de Educación.

En señal de conformidad firmo la presente autorización.

Fecha: 19 / 04 / 2024

Email: miltoncesarmorales@gmail.com Firma:

Teléfono: 976-870-729 DNI: 01141207

DEDICATORIA

Dedico este trabajo a mis padres, fuente inagotable de amor, apoyo y sabiduría. A mi familia y amigos, quienes han compartido risas, lágrimas y momentos inolvidables a lo largo de esta travesía académica. A mis profesores, por su paciencia, guía y conocimientos compartidos.

AGRADECIMIENTO

Quisiera expresar mi sincero agradecimiento a la Universidad Nacional de Ucayali por brindarme la oportunidad de llevar a cabo este proyecto de investigación.

ÍNDICE GENERAL

DEDICATORIA vi

AGRADECIMIENTO vii

ÍNDICE GENERAL viii

ÍNDICE DE TABLAS x

ÍNDICE DE FIGURAS xi

RESUMEN xii

ABSTRACT xiii

INTRODUCCIÓN xiv

CAPÍTULO I 16

EL PLANTEAMIENTO DEL PROBLEMA 16

1.1. Descripción del Problema 16

1.2. Formulación del problema 18

1.2.1. Problema general 18

1.2.2. Problemas específicos 18

1.3. Objetivo general y objetivos específicos 18

1.3.1. Objetivo general 18

1.3.2. Objetivo especifico 18

1.4. Hipótesis y/o sistema de hipótesis 19

1.4.1. Hipótesis general 19

1.4.2. Hipótesis especificas 19

1.5. Variables 19

1.6. Justificación e importancia 20

1.7. Viabilidad 21

1.8. Limitaciones 21

CAPÍTULO II 22

MARCO TEÓRICO 22

2.1. Antecedentes de la investigación 22

2.1.1. Antecedentes internacionales 22

2.1.2. Antecedentes nacionales 24

2.2. Bases Teóricas 30

2.3. Definiciones conceptuales 36

2.4. Bases epistémicas 37

CAPÍTULO III 39

MARCO METODOLÓGICO 39

3.1. Método de investigación 39

3.2. Población y muestra 41

3.3. Operacionalización de la variable 42

3.4. Instrumentos de recopilación de datos 43

3.5. Procedimientos de recolección de datos 43

3.6. Tratamiento de datos 44

CAPÍTULO IV 45

RESULTADOS Y DISCUSIÓN 45

4.1. Resultados de trabajo de campo 45

4.2. Prueba de hipótesis 65

4.3. Discusión de resultados 68

CONCLUSIONES 70

RECOMENDACIONES 71

REFERENCIAS BIBLIOGRÁFICAS 72

ANEXOS 75

ÍNDICE DE TABLAS

Tabla 1 Operacionalización de las variables de estudio 42
Tabla 2 Impuestos Municipales - I 45
Tabla 3 Impuestos Municipales - II 46
Tabla 4 Impuestos Municipales - III 47
Tabla 5 Tasas Municipales - I 48
Tabla 6 Tasas Municipales - II 49
Tabla 7 Tasas Municipales - III 50
Tabla 8 Contribuciones - I 52
Tabla 9 Contribuciones - II 53
Tabla 10 Contribuciones - III 54
Tabla 11 Desarrollo sostenible de áreas verdes - I 55
Tabla 12 Desarrollo sostenible de áreas verdes - II 56
Tabla 13 Desarrollo sostenible de áreas verdes - III 57
Tabla 14 Desarrollo sostenible en el tratamiento de residuos solidos - I 59
Tabla 15 Desarrollo sostenible en el tratamiento de residuos solidos - II 60
Tabla 16 Desarrollo sostenible en el tratamiento de residuos solidos - III 61
Tabla 17 Desarrollo sostenible en el mantenimiento de infraestructura - I 62
Tabla 18 Desarrollo sostenible en el mantenimiento de infraestructura - II 63
Tabla 19 Desarrollo sostenible en el mantenimiento de infraestructura - III 64
Tabla 20 Tabla de contingencia: Gestión de tributos municipales y Crecimiento urbano 65
Tabla 21 Chi-cuadrado de Pearson - I 66
Tabla 22 Tabla de contingencia: Impuestos municipales y Desarrollo sostenido de áreas verdes 66
Tabla 23 Chi-cuadrado de Pearson - II 66
Tabla 24 Tabla de contingencia: Tasas municipales y Desarrollo sostenido en el tratamiento de residuos sólidos 67
Tabla 25 Chi-cuadrado de Pearson - III 67
Tabla 26 Tabla de contingencia: Contribución municipal y Desarrollo sostenido mantenimiento de infraestructura 68
Tabla 27 Chi-cuadrado de Pearson - IV 68

ÍNDICE DE FIGURAS

Figura 1 Impuestos Municipales - I 45
Figura 2 Impuestos Municipales - II 46
Figura 3 Impuestos Municipales - III 47
Figura 4 Tasas Municipales – I 48
Figura 5 Tasas Municipales - II 49
Figura 7 Contribuciones - I 52
Figura 8 Contribuciones - II 53
Figura 9 Contribuciones - III 54
Figura 10 Desarrollo sostenible de áreas verdes - I 55
Figura 11 Desarrollo sostenible de áreas verdes - II 56
Figura 12 Desarrollo sostenible de áreas verdes – III 58
Figura 13 Desarrollo sostenible en el tratamiento de residuos sólidos - I 59
Figura 14 Desarrollo sostenible en el tratamiento de residuos sólidos - II 60
Figura 15 Desarrollo sostenible en el tratamiento de residuos sólidos - III 61
Figura 16 Desarrollo sostenible en el mantenimiento de infraestructura - I 62
Figura 17 Desarrollo sostenible en el mantenimiento de infraestructura - II 63
Figura 18 Desarrollo sostenible en el mantenimiento de infraestructura - III 64

RESUMEN

La investigación tuvo como finalidad primordial analizar el grado de relación entre la gestión de tributos municipales y el crecimiento urbano en el distrito de Yarinacocha, 2023; en ese sentido, la gestión efectiva de tributos municipales desempeña un papel crucial en el desarrollo y crecimiento urbano sostenible. Al establecer políticas fiscales equitativas y eficientes, las municipalidades pueden generar recursos necesarios para financiar proyectos de infraestructura, servicios públicos y programas sociales que impulsan el progreso urbano. Una adecuada administración tributaria no solo garantiza la equidad en la recaudación, sino que también contribuye a la creación de un entorno urbano propicio para la atracción de inversiones, el fomento de la actividad económica y la mejora de la calidad de vida de los ciudadanos. Así, la interconexión entre la gestión de tributos municipales y el crecimiento urbano emerge como un elemento esencial para construir comunidades prósperas y sostenibles a largo plazo. En dicho trabajo se tuvo como objetivo conocer el grado de relación entre los impuestos municipales y el desarrollo sostenido de áreas verdes en el ámbito urbano, además de establecer el grado de relación entre las tasas municipales y el desarrollo sostenido en el tratamiento de residuos sólidos en el ámbito urbano y analizar el grado de relación entre la contribución por obras públicas municipales y el desarrollo sostenido mantenimiento de infraestructura en el ámbito urbano del Distrito de Yarinacocha. Metodología: Método, explorativa y descriptivo, con un corte transversal y diseño no descriptivo. Resultado: Existe grado de relación significativa entre la gestión de tributos municipales y el crecimiento urbano en el distrito de Yarinacocha, 2023.

Palabras clave: Tributos, Tasas, Contribución.

ABSTRACT

The primary purpose of the research was to analyze the degree of relationship between municipal tax management and urban growth in the district of Yarinacocha, 2023; in this sense, effective municipal tax management plays a crucial role in sustainable urban growth and development. By establishing equitable and efficient fiscal policies, municipalities can generate the resources needed to finance infrastructure projects, public services and social programs that drive urban progress. Adequate tax administration not only ensures equity in tax collection, but also contributes to the creation of an urban environment conducive to attracting investment, fostering economic activity and improving the quality of life of citizens. Thus, the interconnection between municipal tax management and urban growth emerges as an essential element for building prosperous and sustainable communities in the long term. The objective of this study was to determine the degree of relationship between municipal taxes and the sustainable development of green areas in the urban area, as well as to establish the degree of relationship between municipal taxes and the sustainable development of solid waste treatment in the urban area, and to analyze the degree of relationship between the contribution for municipal public works and the sustainable development and maintenance of infrastructure in the urban area of the District of Yarinacocha. Methodology: Explorative and descriptive method, with a cross-sectional and non-descriptive design. Results: There is a significant relationship between the management of municipal taxes and urban growth in the district of Yarinacocha, 2023.

Key words: Taxes, Rates, Contribution.

INTRODUCCIÓN

La gestión de tributos municipales es un componente fundamental para el funcionamiento efectivo de las administraciones locales. Este proceso implica la recaudación y administración de impuestos, tasas y contribuciones que son cruciales para financiar servicios públicos esenciales, como educación, salud, seguridad y mantenimiento de infraestructuras. La eficiente gestión de estos tributos no solo garantiza los recursos financieros necesarios para el bienestar de la comunidad, sino que también juega un papel clave en la promoción de la equidad fiscal, asegurando que la carga impositiva sea distribuida de manera justa entre los ciudadanos y las empresas. Además, la gestión de tributos municipales se ha vuelto aún más relevante en el contexto del crecimiento urbano y la planificación del desarrollo.

El crecimiento urbano es un fenómeno dinámico que define la transformación y expansión de las áreas urbanas. Este proceso implica el aumento demográfico, la expansión de infraestructuras y el desarrollo económico en entornos urbanos. A medida que las ciudades experimentan un crecimiento, surgen desafíos y oportunidades en términos de planificación urbana, gestión de recursos, sostenibilidad ambiental y equidad social. La eficaz gestión del crecimiento urbano requiere una planificación estratégica que aborde la demanda de viviendas, servicios básicos y empleo, al mismo tiempo que promueva la creación de comunidades resilientes y habitables. Sin embargo, el crecimiento urbano también plantea desafíos significativos, como la presión sobre los recursos naturales, la movilidad, la calidad del aire y la cohesión social.

La investigación sigue las pautas establecidas y se presenta conforme a la estructura organizativa detallada que se describe a continuación:

Capítulo I: Desde la óptica del enfoque deductivo, al analizar los componentes que integran una investigación, como la presentación del problema, su formulación, los objetivos generales y específicos, las hipótesis, así como la justificación y la relevancia del estudio, se lleva a cabo un proceso lógico que parte de premisas generales para llegar a conclusiones específicas. Este enfoque se sustenta en la deducción de

principios y conceptos generales hacia situaciones particulares, posibilitando una organización sistemática y coherente del estudio de investigación.

Capitulo II: Marco teórico y sus correspondientes antecedentes de la investigación en el contexto global, nacional, bases teóricas, bases filosóficas, bases epistémicas, definiciones conceptuales.

Capitulo III: Marco metodológico, el método de estudio empleado, tipos, niveles, enfoque, diseño de la investigación, población y muestra; instrumentos de recopilación de datos, tratamiento de datos.

Capitulo IV: Cuyo contenido reflejan los resultados y discusión Conclusiones arribadas de la investigación.

Sugerencias propuestas. Anexos

CAPÍTULO I

EL PLANTEAMIENTO DEL PROBLEMA

1.1. Descripción del Problema

La gestión de los tributos municipales son las acciones estratégicas, que se llevan a cabo mediante planes, programas y metas propuestas de carácter recaudatorio que se adoptan con la finalidad de obtener recursos financieros, para atender de manera eficiente los servicios públicos y promover el crecimiento urbano mejorando la calidad de vida de los ciudadanos que corresponde a una jurisdicción, ya que la gestión de los tributos municipales esta focalizadas en jurisdicciones de cada ciudad capital, provincial, distrital; en ese sentido la gestión cumple un rol fundamental en la administración tributaria para un adecuado cumplimiento de obligaciones tributarias por parte de los contribuyentes, el cual es el objetivo central de las Administraciones tributarias a nivel mundial.

La gestión tributaria es un instrumento eficaz para generar ingresos mediante la recaudación tributaria de tributos municipales en ese sentido es un desafío de los gobiernos locales en América Latina y a nivel global, porque las municipalidades gozan de autonomía administrativa en su jurisdicción, de allí que crean una serie de estrategias para cumplir las metas trazadas en cada ejercicio fiscal; sin embargo la cultura tributaria es un factor preponderante al momento del cumplimiento de las obligaciones tributarias, que afecta de manera significativa la recaudación de los impuestos, tasas, contribuciones.

Los desafíos de la recaudación municipal son complejos tal como señala Eguino, Roman , Schächtele, & Canavire Vacarreza (2021), señala que “uno de los principales desafíos de los gobiernos locales de América Latina y el Caribe es mejorar sus ingresos tributarios a partir de medidas que sean fáciles de implementar, tengan bajos costos y generen ingresos en el corto plazo”.

La gestión tributaria municipal en el país ha sido bastante complejo por ello de altos indicadores de moras de tributos en las diferentes municipalidades del

país, lo cual desdice de una adecuada o acertada gestión de los tributos municipales por parte de los responsables de las áreas de la Gerencia de Administración Tributaria o los Sistemas de Administración tributaria; donde la brecha de la base de contribuyentes es exponencial, teniendo una base contributiva reducida, en el que los que cumplen de manera voluntaria son un pequeño número de contribuyentes, el resto solo paga mediante las “campañas tributarias” que en realidad generan una cultura de no pago del impuesto, porque otorgan incentivos y rebajas tributarias por otro lado esta figura asociada a la baja cultura tributaria que tienen los ciudadanos se hace más complicado.

La gestión tributaria en la jurisdicción del Distrito de Yarinacocha ha tenido la misma figura que en el resto del país, donde la base contributiva es muy reducida, el cumplimiento tributario es muy bajo, por lo que se tiene que replicar las “campañas tributarias” llevadas a cabo en diferentes municipalidades para cumplir con la recaudación de los impuestos, tasas y contribuciones que administra el municipio; entre los impuestos tenemos al Impuesto Predial, Impuesto de Alcabala, Impuesto a las Apuestas, Impuesto a los Juegos; Impuesto a los Espectáculos Públicos no Deportivos; Tasas entre ellas tenemos las Tasas por servicios públicos o arbitrios que se efectúa su pago por la prestación o mantenimiento de un servicio público que está directamente individualizado en el contribuyente; por otro lado tenemos las Tasas por servicios administrativos o derechos; las licencias de funcionamiento; tasas por estacionamiento de vehículos y otras licencias y Contribución de Obras Públicas, en concordancia con lo dispuesto en la Ley de Tributación Municipal Decreto Legislativo N° 776; y Sexta Disposición Transitoria y Final del Decreto Legislativo N° 952 que establece que mediante Decreto Supremo refrendado por el Ministro de Economía y Finanzas expedirá el Texto Único Ordenado de Ley de Tributación Municipal tal como lo efectúa mediante el Decreto Supremo N° 158-2004-EF.

La gestión de estos tributos en el ámbito del Distrito de Yarinacocha, tienen dificultades en su recaudación que tiene una incidencia directa en el crecimiento o

desarrollo de la infraestructura urbana, en la prestación de servicios públicos, mantenimiento de áreas verdes, parques y jardines, recojo de residuos sólidos y tratamiento para evitar la contaminación ambiental, limpieza pública, seguridad ciudadana; que son aspectos relevantes para mantener una ciudad resiliente.

1.2. Formulación del problema

1.2.1. Problema general

- ¿Cuál es el grado de relación entre la gestión de tributos municipales y el crecimiento urbano en el distrito de Yarinacocha, 2023?

1.2.2. Problemas específicos

- ¿Cuál es el grado de relación entre los impuestos municipales y el desarrollo sostenido de áreas verdes en el ámbito urbano del Distrito de Yarinacocha?
- ¿Cuál es el grado de relación entre las tasas municipales y el desarrollo sostenido en el tratamiento de residuos sólidos en el ámbito urbano del Distrito de Yarinacocha?
- ¿Cuál es el grado de relación entre la contribución por obras públicas municipales y el desarrollo sostenido mantenimiento de infraestructura en el ámbito urbano del Distrito de Yarinacocha?

1.3. Objetivo general y objetivos específicos

1.3.1. Objetivo general

- Analizar el grado de relación entre la gestión de tributos municipales y el crecimiento urbano en el distrito de Yarinacocha, 2023.

1.3.2. Objetivo especifico

- Conocer el grado de relación entre los impuestos municipales y el desarrollo sostenido de áreas verdes en el ámbito urbano del Distrito de Yarinacocha.

- Establecer el grado de relación entre las tasas municipales y el desarrollo sostenido en el tratamiento de residuos sólidos en el ámbito urbano del Distrito de Yarinacocha.
- Analizar el grado de relación entre la contribución por obras públicas municipales y el desarrollo sostenido mantenimiento de infraestructura en el ámbito urbano del Distrito de Yarinacocha.

1.4. Hipótesis y/o sistema de hipótesis

1.4.1. Hipótesis general

- Existe grado de relación significativa entre la gestión de tributos municipales y el crecimiento urbano en el distrito de Yarinacocha, 2023.

1.4.2. Hipótesis especificas

- Existe grado de relación significativa entre los impuestos municipales y el desarrollo sostenido de áreas verdes en el ámbito urbano del Distrito de Yarinacocha.
- Existe grado de relación significativa entre las tasas municipales y el desarrollo sostenido en el tratamiento de residuos sólidos en el ámbito urbano del Distrito de Yarinacocha.
- Existe grado de relación significativa entre la contribución por obras públicas municipales y el desarrollo sostenido mantenimiento de infraestructura en el ámbito urbano del Distrito de Yarinacocha.

1.5. Variables

Gestión de tributos municipales

Dimensiones:

- Impuestos municipales.
- Tasas municipales.
- Contribución municipal

Variable Secundaria

Crecimiento urbano

Dimensiones:

- Desarrollo sostenido de áreas verdes.
- Desarrollo sostenido en el tratamiento de residuos sólidos.
- Desarrollo sostenido mantenimiento de infraestructura.

1.6. Justificación e importancia

1.6.1 Justificación Teórica

Desde esta perspectiva la investigación está justificada porque la gestión de tributos municipales tiene una relación significativa con el crecimiento urbano en el ámbito del Distrito de Yarinacocha, considerando que los tributos municipales son complejas para el cumplimiento de obligaciones tributarias por parte del contribuyente, que requiere de estrategias, planes, metas en el periodo fiscal; en ese sentido los tributos municipales están asociados a aspectos de carácter político, el cual no permite un adecuado control tributario, que conduce a generar distorsiones en la recaudación del Impuesto Predial, Impuesto de Alcabala, Impuesto a las Apuestas, Impuesto a los Juegos; Impuesto a los Espectáculos Públicos no Deportivos; entre las Tasas municipales tenemos las Tasas por servicios públicos o arbitrios que se efectúa su pago por la prestación o mantenimiento de un servicio público que está directamente individualizado en el contribuyente; por otro lado tenemos las Tasas por servicios administrativos o derechos; las licencias de funcionamiento; tasas por estacionamiento de vehículos y otras licencias y Contribución de Obras Públicas; la investigación contribuye en generar nuevos conocimientos y datos que permiten acrecentar en el contexto teórico para múltiples investigaciones al respecto.

1.6.2. Justificación practica

La investigación conduce a que en la práctica los responsables de la gestión tributaria en la Municipalidad Distrital de Yarinacocha puedan coadyuvar en mejorar el desarrollo urbano de manera sostenida, teniendo

un adecuado planeamiento sobre los tributos que administra, que permita optimizar los ingresos municipales; considerando que se requiere generar una percepción positiva sobre los fines de la recaudación que conduzca a la mejora en cuando a las áreas verdes, parques y jardines, tratamiento de residuos sólidos para mitigar la contaminación ambiental, mejora de la infraestructura y mantenimiento por la realización de obras públicas en la Municipalidad Distrital de Yarinacocha.

1.7. Viabilidad

La investigación sobre la gestión de tributos municipales y el crecimiento urbano en el distrito de Yarinacocha, 2023, es factible en cuanto a su desarrollo de acuerdo al cronograma establecido.

1.8. Limitaciones

La investigación no presenta limitaciones de carácter temporal ni espacial siendo viable respecto a la gestión de tributos municipales y el crecimiento urbano en el distrito de Yarinacocha, 2023.

CAPÍTULO II

MARCO TEÓRICO

2.1. Antecedentes de la investigación

2.1.1. Antecedentes internacionales

Reyes et al. (2020), efectuó la investigación sobre “Configuración del impuesto a la patente municipal con base al ingreso de las actividades económicas. Caso: GAD Municipal de Pucará – Ecuador” publicada en la Revista Espacios Vol. 41 (21) 2020 • Art. 16. Señala que en un estudio de la Comisión Económica para América Latina y El Caribe (CEPAL, 2011) se identificó que, si bien la teoría recomienda que los gobiernos subnacionales deben financiar su gestión en su mayor parte a través de recursos propios, esto no sucede en los GADs del Ecuador, ya que el 75,9% de sus ingresos provienen de transferencias del Gobierno Central y un 23.1% por ingresos propios y de otras fuentes; a su vez indica que, en cuanto al ingreso proveniente de la recaudación tributaria de los gobiernos subnacionales, ha permanecido estancada, debido a una débil estructura impositiva en la configuración de sistemas eficientes para la determinación de gravámenes bajo criterios técnicos que conlleven los principios tributarios de generalidad, progresividad, eficiencia, simplicidad administrativa, irretroactividad, transparencia y suficiencia recaudatoria establecidos en la norma suprema nacional.

Mendoza et al. (2020), efectuó la investigación sobre “Acercamiento al estudio de la gestión tributaria y su incidencia en la recaudación de impuestos en el cantón Portoviejo, Manabí; período 2018-2019”, sustentada en la Universidad Técnica de Manabí. Siendo el objetivo general para determinar la recaudación de impuestos en el Gobierno Autónomo Descentralizado del Cantón Portoviejo, desde el año 2018 al

2019, su nivel de incremento por efecto de la implementación de nuevas ordenanzas y reformas municipales. Todo ello, al atender el análisis de la implementación de las ordenanzas y reformas municipales del Gobierno Autónomo Descentralizado del cantón Portoviejo, así como todo lo referente a la importancia de la gestión tributaria en términos legales y de sus facultades, desde las principales acciones de la gestión tributaria en la recaudación de impuestos por sectores contribuyentes. Por lo que, a lo expuesto se cumplió con el análisis y expresión de propuesta de medidas que pudieran mejorar el desarrollo de la gestión tributaria, además, aún en situaciones de fluctuaciones y de crisis económica, se señala que la recaudación de impuestos en el Gobierno Autónomo Descentralizado del Cantón Portoviejo, se ha incrementado por efecto de la implementación de nuevas ordenanzas y reformas municipales.

Iturraspe (2021), “Efectos del crecimiento urbano sobre humedales costero-continentales del ambiente semiárido de Tierra del Fuego, Argentina”. La conjunción de humedales costeros y continentales en zonas semiáridas y en adyacencias urbanas, representa un valioso patrimonio socio-ambiental, sujeto a las tensiones que la expansión urbana genera, especialmente si se manifiesta con altas tasas de crecimiento. El presente artículo aborda el problema de los cambios físicos sobre humedales provocados por la expansión urbana acelerada en el contexto mencionado, identificando factores agravantes. Se estudió el caso de Río Grande, ciudad costera de la estepa de Tierra del Fuego, Argentina, cuyo crecimiento fue impulsado desde 1972 por políticas de promoción industrial. Los humedales fueron identificados, clasificados y cartografiados mediante análisis multiespectral de imágenes de satélite. La expansión urbana se delimitó según tres períodos vinculados a variantes en las políticas de promoción. El análisis espacio-temporal evidencia correspondencia entre pulsos de fluctuación de las políticas, con la

dinámica de la expansión urbana y ocupación de áreas naturales. Un tercio de la expansión urbana fue a expensas de la desaparición de humedales, con saldo adicional de unidades fragmentadas. Se analizan externalidades, no siempre evidentes, resultantes de la urbanización de estos ecosistemas y se concluye en la significación de los asentamientos informales, así como la falta de planificación como factores que incrementan la pérdida de humedales.

Aguila & Trigo (2020), “Crecimiento urbano y segregación socioespacial en Valdivia”. Este artículo analiza e interpreta el crecimiento urbano reciente y los procesos de segregación socioespacial en la ciudad de Valdivia (Chile), y su relación con el avance del mercado inmobiliario. La ciudad, pese a su tamaño medio, crecimiento moderado y buenos indicadores de calidad de vida, estaría reproduciendo lógicas similares a otras urbes de mayor tamaño. Para el estudio, se aplica una metodología que combina datos estadísticos con entrevistas en profundidad a actores-clave, y se elabora, además, una matriz de restricciones que sintetiza espacialmente y por componentes la segregación existente. Como resultado, se identifican los sectores con mayor y menor crecimiento inmobiliario, ahondando en las formas y tipologías del mismo; así como la percepción de los fenómenos de segregación existentes en Valdivia. De esta manera, junto con un análisis que pone su énfasis en ciudades de menor tamaño y dinamismo, se generaría un aporte metodológico que podría ser aplicado a otros casos de estudio.

2.1.2. Antecedentes nacionales

Gutierrez (2020), “Gestión de administración tributaria y su influencia en la recaudación del impuesto predial Municipalidad Distrital José Leonardo Ortiz, Chiclayo 2018”. El presente trabajo de investigación tiene como propósito determinar la influencia de la gestión de administración tributaria en la recaudación del impuesto predial de la

municipalidad distrital de José leonado Ortiz - Chiclayo 2018. El diseño de investigación empleado es correlacional, no experimental, transversal o transaccional, y se trabajó con una muestra de 56 trabajadores, Se utilizó el método científico y el hermenéutico; el tipo de trabajo es descriptivo, Para la presente investigación se utilizó dos instrumentos, Un cuestionario para medir la variable de gestión de Administración tributaria que estará conformada por 12 ítems, siendo sus dimensiones: planeación, organización, dirección y control; así mismo un cuestionario para medir la variable recaudación del impuesto predial conformado por 12 ítems, siendo sus dimensiones: cultura tributaria, gestión urbana, legislación, impuesto predial. Se concluye que existe influencia entre las variables gestión de administración tributaria y la recaudación del impuesto predial, dado que el valor de significancia es menor a 0,05, con un valor de 0,036.

Ferro (2021), “Análisis de la gestión tributaria municipal en la municipalidad provincial de Abancay, 2020”. El presente estudio de investigación tuvo como objetivo principal analizar la gestión tributaria municipal en la Municipalidad Provincial de Abancay, 2020. La metodología planteada fue de enfoque cuantitativo, con características de investigación básica, ubicándose dentro del nivel descriptivo de diseño no experimental, con datos recogidos en un solo momento a 36 trabajadores municipales encuestados. Los resultados obtenidos muestran que la gestión tributaria municipal en la Municipalidad Provincial de Abancay, es considerada como moderada por el 50% de los trabajadores, con una mayor percepción acerca de la planificación tributaria, puesto que el 61.11% de los encuestados lo califica como eficiente, una organización tributaria con alto énfasis a moderada por el 55.56%, una dirección tributaria también moderada considerada por el 69.44%, un control tributario calificado como moderado por el 44.44% de los informantes, con una recaudación tributaria considera eficiente por el 50% de los trabajadores municipales y una

fiscalización tributaria considerada moderada por el 52.78% de trabajadores encuestados. Estos resultados muestran que en general la gestión tributaria en el gobierno local estudiado es moderada, por lo que se debe poner mayor atención a la gestión tributaria municipal, ya que ello redundará en una mayor cantidad de recursos que pueden ser utilizados para brindar una serie de bienes y servicios a la comunidad en general.

Castro Arcela (2020), “Gestión de los ingresos tributarios municipales”. En el trabajo de investigación teórico denominado “Gestión de los Ingresos Tributarios Municipales” el autor enfatiza sobre la importancia e incidencia que tienen los impuestos, tasas y contribuciones en la eficiencia de los servicios públicos que brindan los gobiernos locales a la ciudadanía. Inicia con la descripción de los conceptos fundamentales que establece la normatividad vigente, destacando que dichos ingresos tributarios están bajo la administración de los gobiernos locales según su jurisdicción provincial o distrital; del mismo modo argumenta que la cultura tributaria y un catastro territorial multifinalitario van a coadyuvar a mejorar los índices de recaudación tributaria, para ello deben diseñar y ejecutar planes educativos y de sensibilización para la población, del mismo modo el sistema catastral que se expone tiene como fin la integración de diversas entidades públicas y privadas de la jurisdicción, Finalmente, presenta modelos en donde los gobiernos locales tomaron decisiones para mejorar las políticas tributarias y ello permitió mejorar los índices de recaudación; por lo cual el autor sustenta que es de vital importancia el nuevo enfoque que le deben brindar los alcaldes a la administración tributaria, en el sentido de fortalecerlas institucionalmente a nivel de talento humano y equipamiento, así como a nivel de las políticas externas para así alcanzar resultados óptimos del proceso de planificación.

Delgado (2020), “Gestión tributaria municipal y recaudación en la municipalidad distrital de Morales, 2019”. El presente estudio de

investigación tuvo como objetivo, determinar la relación entre la gestión tributaria municipal y la recaudación en la municipalidad distrital de Morales, 2019. La investigación fue de enfoque cuantitativo de tipo básico. El diseño de la investigación fue no experimental de corte transversal, porque se realizó sin manipular las variables. Se tuvo una población-muestra de 113 colaboradores. En cuanto a la técnica se utilizó la encuesta y como instrumento el cuestionario, aplicado a los colaboradores. Para la variable Gestión tributaria municipal se utilizó el instrumento de Alfaro (2010), y la variable recaudación propuesto por el autor Martín (2009), ambos instrumentos fueron validados mediante juicio de expertos. Los resultados dieron a conocer que no están claramente definidos los criterios reales; en cuanto al plan de gestión municipal, no informa el uso de dinero recaudado por concepto de los impuestos y tasas. Concluyendo que existe relación entre las variables, ratificando lo planteado en la hipótesis de investigación. Asimismo, el coeficiente de correlación Rho de Spearman arrojó un valor de 0.543 que indica una correlación positiva moderada.

Apedjinou (2019), “Impacto del crecimiento urbano en la alteración y degradación del ecosistema de las lomas de Villa María del Triunfo”. El desierto costero peruano que se prolonga hasta Chile da vida de manera increíble a un ecosistema natural peculiar y único en el mundo. Este ecosistema llamado lomas se viste de un verdor impresionante durante el invierno costero gracias a las fuertes neblinas causadas por una combinación a la vez geográfica, geológica y climatológica en complicidad con el océano pacífico; mientras que, en el verano, se parece a un desierto desolado bajo el aplacable sol de verano produciendo la desaparición o dormición de las flores que germinan en invierno. Razón por la cual es llamado ecosistema frágil por ser temporal. Esta área es un ecosistema endémico que da vida a unas especies de plantas únicas en el mundo a las cuales depende una fauna particular. Las lomas limeñas por sus bienes

y servicios tuvieron una relación muy estrecha con los antiguos limeños prehispánicos, luego durante la conquista y la época de la república. Estas interrelaciones son comprobadas a través de los vestigios y pinturas que se encuentran en el seno de las lomas y sin olvidar las fiestas de amancaes que se celebraban anualmente en la era republicana y colonial. No obstante, estas relaciones de respeto entre sociedad y loma empezaron a declinar desde la época colonial y tuvo su declive total en los inicios del siglo XX a causa de la expansión urbana no controlada ni planificada. Las lomas de Villa María del Triunfo no se salvaron de esta situación. Son y siguen siendo invadidas por no estar protegidas por las autoridades y ausente del imaginario de los limeños. Estas invasiones basadas en una interrelación socio ecosistémica dominada por acciones antrópicas sobre las lomas causan su alteración, su fragmentación llevando consigo la pérdida de las especies endémicas. Frente a esta situación preocupante y contradictoria a las políticas ambientales de hoy, es necesario que las autoridades juntos con los pobladores trabajen juntos en base a herramientas trans y multidisciplinarias para hacer de las lomas un lugar donde se conserva el ecosistema a través el plan de una ciudad sostenible.

Ruiz (2021), “Estrategias de planificación y crecimiento urbano informal de la Ciudad de Huamachuco”. La investigación de la tesis se centra en las estrategias de planificación que son fundamentales para el reordenamiento de la ciudad, y el impacto de estas principalmente en los sectores de crecimiento urbano informal, considerando que estos nuevos asentamientos se determinan como espacios de vulnerabilidad de características físico espaciales totalmente desordenadas, por tal motivo es importante poder establecer 3 ejes esenciales que van desde la integración social, la articulación urbana y la planificación paisajística. A partir de esta propuesta se desarrolla el análisis de las diferentes características y componentes urbanos, así como la composición y

organización del espacio territorial de la ciudad y su relación con las áreas de crecimiento urbano informal, teniendo en cuenta que como resultado se obtiene los alcances necesarios para el planteamiento de las estrategias de planificación para ser aplicado como un instrumento de proceso sistemático en la gestión de la planificación urbana para consolidar una ciudad resiliente y sostenible.

Quispe (2020), “El crecimiento urbano de la periferia: El caso de Cerro San Cosme”. Este artículo estudiara el crecimiento de la periferia del AA. HH. San Cosme desde su fundación hasta la actualidad. Para lograr esto partiremos de dos conceptos principales, crecimiento de la periferia y consecuencia de la expansión urbana, de estos se extraerán subconceptos como periferia urbana, crecimiento urbano, etcétera. Para lograr un análisis más específico y comprensible se hará uso de diferentes instrumentos creados especialmente para esta investigación que ayudaran a clasificar cada aspecto con facilidad.

Reyes (2022), “Catastro moderno para crecimiento adecuado urbano de los ciudadanos de una entidad municipal – Lambayeque”. La falta de un sistema de ordenamiento urbano de acuerdo al crecimiento de la población, sirvieron como base para la cimentación de la presente investigación la cual tiene como objetivo general proponer un catastro moderno para el crecimiento adecuado urbano de los ciudadanos de una entidad municipal, con metodología de enfoque cuantitativo, de tipo de investigación básica, diseño de investigación no experimental, transversal, descriptiva simple, se utilizó la técnica de encuesta e instrumento de recolección de datos el cuestionario, los resultados obtenidos de los niveles de conocimiento para las dimensiones de la variable catastro moderno, fueron para la dimensión técnico el cincuenta y dos por ciento de nivel bajo, para la dimensión institucionalidad cincuenta y cinco por ciento de nivel bajo, para la dimensión planeamiento urbano un sesenta y cuatro por ciento

de nivel bajo, el nivel de conocimiento para las dimensiones de la variable crecimiento adecuado urbano fueron: para la dimensión población setenta por ciento de nivel medio, para la dimensión uso del suelo cincuenta y ocho por ciento de nivel bajo, y la dimensión infraestructura urbana un cincuenta y siete por ciento de nivel medio de conocimiento, por lo que se concluye en una propuesta de catastro moderno.

2.2. Bases Teóricas

- **Gestión de Tributos Municipales**

Concepto:

Según Flores Muñoz (2022). Es el órgano de la municipalidad encargado de gestionar la recaudación de los tributos municipales. Las municipalidades administrarán exclusivamente las contribuciones y tasas municipales, y por excepción los impuestos que la Ley les asigne.

Según Alink & Van Kommer (2011). La administración tributaria es la gestión en general como planificación estratégica con metas, gestión operativa, gestión de riesgos, gestión de desempeño y la gestión de la cantidad en forma efectiva y eficiente.

Según MEF (2015). La administración tributaria municipal hace gestión sobre la recaudación de los tributos municipales en materia de contribuciones y tasas exceptuando los impuestos designados por ley MEF.

Según Nora (2019). Los ingresos tributarios, son ingresos propios de las municipalidades y está regulado con Ordenanza Municipal donde el consejo municipal a través de sus facultadas emanadas por Ley, aprueba, crea, modifica o deroga las ordenanzas y allí se establece el TUPA, que es un documento que informa a la población sobre todo los procedimientos necesarios para realizar un trámite ante una entidad. En particular, este instrumento tiene todas las municipalidades distritales aprobada y actualizada a la fecha con los requisitos, costos y porcentajes de pago, en ese sentido el presupuesto recaudado por las

municipalidades debe enfocar a tener un sustento equilibrado de sus ingresos y egresos, ya que toda actividad que se ejecuta requiere presupuesto.

- ✓ **Impuestos municipales**

Los impuestos municipales son las contribuciones establecidas en las ordenanzas de cada municipio que deben pagar las personas físicas o jurídicas dentro de su territorio. Su objetivo es que el ayuntamiento obtenga los recursos suficientes para prestar los servicios públicos básicos que necesita la población, como la limpieza viaria, el alumbrado, los parques y jardines, la pavimentación de calles, la seguridad ciudadana, etc.

Según Vallés (2014), "los impuestos locales tienen una doble función: por un lado financian el presupuesto municipal y por otro pueden utilizarse como instrumentos de intervención en la economía local" (p.123). Es decir, no solo sirven para recaudar ingresos, sino que también pueden incentivar o desincentivar ciertas actividades en el municipio.

Los principales impuestos que suelen establecer los ayuntamientos son el Impuesto de Bienes Inmuebles (IBI), el Impuesto de Actividades Económicas (IAE), el Impuesto de Vehículos de Tracción Mecánica (IVTM), el Impuesto de Construcciones, Instalaciones y Obras (ICIO) y el Impuesto de Incremento del Valor de los Terrenos de Naturaleza Urbana (IIVTNU).

Según Ruiz (2010) "los municipios españoles tienen cierto margen de maniobra para fijar los tipos impositivos de algunos tributos, lo que les permite adaptar su política fiscal a las necesidades locales" (p.45). No obstante, existen ciertas limitaciones, ya que los ayuntamientos deben ceñirse a la normativa reguladora de las Haciendas Locales.

En definitiva, una adecuada política en materia de impuestos municipales resulta fundamental para que los consistorios puedan prestar los servicios públicos necesarios para el bienestar de los ciudadanos, al tiempo que se incentiva la actividad económica local.

- ✓ **Tasas municipales**

Las tasas municipales son tributos que pagan los ciudadanos a cambio de la utilización privativa o el aprovechamiento especial del dominio público local, así como por la prestación de un servicio público o la realización de una actividad administrativa que se refiera, afecte o beneficie de manera particular al sujeto pasivo.

Según González (2018) "las tasas municipales se caracterizan por ser tributos vinculados, lo que significa que los ingresos obtenidos por su recaudación sólo pueden destinarse a financiar los gastos de los servicios que las motivan" (p.56).

Los ayuntamientos pueden establecer tasas por la prestación de numerosos servicios como el suministro de agua, la recogida de residuos sólidos urbanos, el alcantarillado, el tratamiento de residuos, la expedición de documentos, la utilización de piscinas e instalaciones deportivas municipales o la visita a museos y monumentos locales.

Tal y como afirma Vallés (2014) "las tasas contribuyen de forma significativa a la financiación de algunas competencias clave de las haciendas locales, sobre todo en el campo de la protección del medioambiente y la gestión de residuos" (p.189).

En definitiva, las tasas municipales resultan fundamentales ya que permiten a los ayuntamientos financiar la prestación de ciertos servicios públicos, al tiempo que introduce el principio de equidad, ya que paga más quien más uso hace de dichos servicios.

- ✓ **Contribución municipal**

La contribución municipal es un tributo que grava las propiedades inmuebles ubicadas en el territorio de un municipio para financiar el presupuesto local. Se trata de un impuesto directo que deben pagar los propietarios de bienes raíces como viviendas, terrenos, locales comerciales, edificios, etc.

Según Martínez y Rueda (2019), "la contribución municipal presenta la ventaja desde el punto de vista recaudatorio de que grava activos que son fáciles de controlar para la administración local". (p.178)

Generalmente, el importe a pagar se determina aplicando una tasa o tipo impositivo sobre el valor catastral de los inmuebles. Cuanto mayor sea este valor, más elevada será la cuota tributaria.

Tal y como señalan González y Alcalde (2016), "las contribuciones especiales son tributos con una larga tradición histórica en el ámbito municipal, permitiendo la imposición de recargos a aquellos sujetos más directamente beneficiados por ciertas obras o servicios públicos". (p.205)

En definitiva, pese a las críticas que recibe en ocasiones, la contribución municipal es una pieza angular de los sistemas fiscales locales que permite a los Ayuntamientos financiar sus presupuestos de forma relativamente sencilla y estable.

- **Crecimiento Urbano**

Concepto:

Según Arias Gómez (2016), las ciudades intermedias no se determinan como espacios estáticos; ya que son capaces de articularse en un sistema de redes en el cual tienen comportamientos dinámicos, por lo tanto, se sostiene que estas, se movilizan, modifican o simplemente funcionan entre regiones y subregiones de manera articulada en el espacio, bajo un importante contexto de movilidad y sus implicancias en los individuos.

Según Soto (2015), las características físico-espaciales permite conocer las redes de articulación, basados en la composición e integración de sus equipamientos e infraestructura, así como la viabilidad de las nuevas conexiones de las diferentes redes de la organización espacial territorial; permitiendo conocer el grado de influencia y abastecimiento de todos los servicios urbanos para la población, así mismo estas características se determinan por las dinámicas que

se establecen en las estructuras urbanas, las cuales describen las diferentes actividades de las relaciones espaciales y sociales, definiendo a las estructuras urbanas como un sistema de interrelación, la cual considera diferentes elementos estructurales urbanos.

Según Yi (2018), los aspectos ambientales son muy importantes en la planificación urbana, ya que existen diferentes factores que inciden en la transformación ambiental de nuestros territorios, y que deben analizarse desde la perspectiva de los impactos atenuados por el crecimiento espacial en las áreas de los recursos naturales considerando diferentes percepciones que permitan determinar el grado de sustentabilidad en los sectores de los nuevos crecimientos.

- ✓ **Desarrollo sostenido de áreas verdes**

  El desarrollo sostenido de áreas verdes hace referencia a la planificación, diseño, construcción y mantenimiento de parques, jardines y zonas arboladas dentro de las ciudades, de una forma respetuosa con el medioambiente a corto y largo plazo.

  Según González y López (2020) "integrar infraestructura verde dentro del tejido urbano mediante una red interconectada de espacios verdes es una estrategia esencial para construir ciudades más habitables y resilientes a los efectos del cambio climático" (p.87).

  Esto requiere incorporar criterios de sostenibilidad en todas las fases de los proyectos urbanísticos, tal y como señalan Casado y Benavides (2022): "desde la elección de especies vegetales autóctonas que optimicen el uso de recursos como el agua, hasta técnicas de jardinería ecológica, pasando por el uso de materiales reciclados en mobiliario urbano" (p.21).

  Asimismo, los expertos coinciden en la importancia de contemplar estos espacios verdes desde una perspectiva social, facilitando la accesibilidad, usos comunitarios e integración de toda la ciudadanía a sus beneficios.

  En definitiva, un urbanismo con visión de futuro debe priorizar cada vez más las infraestructuras verdes y azules de sus ciudades y pueblos.

- ✓ **Desarrollo sostenido en el tratamiento de residuos sólidos**

El desarrollo sostenido en el tratamiento de residuos sólidos urbanos hace referencia a la gestión de los desechos generados en las ciudades mediante procesos y tecnologías que minimizan el impacto ambiental.

Según Ferreira y Torres (2021), "la economía circular se presenta como una pieza fundamental de la estrategia a largo plazo para la gestión sostenible de los residuos sólidos, puesto que promueve la reducción, reutilización y el reciclaje de los materiales contenidos en los residuos". (p.55)

Esto va de la mano con un enfoque coordinado que, tal y como exponen González y Martínez (2019), implica "establecer políticas, infraestructuras y campañas de concienciación orientadas a minimizar la generación de basuras por parte de la ciudadanía, así como para facilitar la recogida selectiva y posterior valorización de las fracciones presentes en los residuos municipales" (p.82)

En definitiva, las ciudades del futuro deben apostar por sistemas de gestión 'cero residuos', en los que se extraigan todos los recursos de utilidad presentes en los materiales residuales que dejamos de utilizar, aprovechando su potencial energético y de nutrientes.

- ✓ **Desarrollo sostenido mantenimiento de infraestructura**

El desarrollo sostenido en el mantenimiento de infraestructuras urbanas hace referencia a la conservación a largo plazo de las redes viarias, de saneamiento, energéticas y de todo tipo que dan servicio a una ciudad.

Según Gómez y López (2018), "incorporar criterios de sostenibilidad en la renovación y trabajos de mejora de las infraestructuras municipales es clave para transitar hacia modelos de gestión más duraderos, eficientes y alineados con los retos ambientales del siglo XXI". (p.29)

Esto implica, tal y como exponen Núñez y Martínez (2020), "implementar sistemas inteligentes de monitorización del estado de las infraestructuras, adelantarse al mantenimiento predictivo en función de los datos recabados

sobre su uso y apostar por materiales locales y no contaminantes en las labores de reparación o renovación". (p.44)

En definitiva, abordar la conservación de las arterias vitales de una ciudad bajo una visión sostenible supone invertir a corto plazo para garantizar su funcionalidad a largo plazo, disminuyendo además el impacto ambiental.

2.3. Definiciones conceptuales

- **Administración tributaria**

La administración tributaria es una tarea gubernamental clave que consiste en la implementación de leyes tributarias, incluyendo la gestión de las operaciones de los sistemas tributarios.

- **Gestión**

La gestión es un conjunto de procedimientos y acciones que se llevan a cabo para lograr un determinado objetivo.

- **Impuestos municipales**

Los impuestos municipales son los tributos mencionados por el presente Título en favor de los Gobiernos Locales, cuyo cumplimiento no origina una contraprestación directa de la Municipalidad al contribuyente

- **Obligaciones tributarias**

La obligación tributaria es toda aquella obligación que surge como consecuencia de la necesidad de pagar tributos para el sostenimiento de los gastos del estado

- **Residuos solidos**

Por residuo sólido se entiende como las sustancias, productos o subproductos en estado sólido o semisólido en los que su generador dispone o está obligado a disponer según normatividad a fin de evitar los riesgos que causen a la salud y el ambiente

- **Tasas municipales**

Las tasas municipales son los tributos creados por los Concejos Municipales, cuya obligación tiene como hecho generador la prestación efectiva por la Municipalidad de un servicio público o administrativo

- **Tributos**

Es una prestación de dinero que el Estado exige en el ejercicio de su poder de imperio sobre la base de la capacidad contributiva en virtud de una ley, y para cubrir los gastos que le demande el cumplimiento de sus fines

2.4. Bases epistémicas

Las bases epistémicas de "La Gestión de Tributos Municipales y el Crecimiento Urbano", se fundamentan en una amalgama de disciplinas clave. Desde una perspectiva económica y financiera, se exploran teorías relacionadas con la tributación municipal, examinando la eficiencia en la recaudación y la conexión entre los ingresos tributarios y el desarrollo económico urbano. En el ámbito del urbanismo y desarrollo urbano, se recurre a teorías y prácticas que enfatizan la importancia de la planificación sostenible y la equidad en el diseño de políticas urbanas. Aquí, conceptos como desarrollo urbano sostenible y calidad de vida en las ciudades se vuelven cruciales para comprender la relación entre la gestión tributaria y el crecimiento urbano.

Además, se incorporan perspectivas de ciencias políticas y administración pública para analizar cómo las decisiones políticas y los procesos administrativos influyen en la formulación e implementación de políticas tributarias municipales. La investigación cuantitativa, evidenciada por la aplicación del alfa de Cronbach y el uso del software SPSS, refleja la inclusión de metodologías rigurosas para evaluar la confiabilidad de los instrumentos utilizados en la investigación. Por último, se integran los fundamentos del derecho tributario y las normativas locales para comprender el marco legal que rige la recaudación de tributos municipales, incluyendo derechos y obligaciones de los contribuyentes, brindando así una base sólida para el análisis de la gestión tributaria y su impacto en el crecimiento urbano.

En conjunto, estas bases epistémicas conforman un enfoque multidisciplinario que enriquece la comprensión de la compleja relación entre la gestión de tributos municipales y el desarrollo urbano.

La gestión eficiente de tributos municipales es fundamental para el crecimiento urbanístico de las ciudades. Según Muñoz (2015), "Los tributos son la principal fuente de financiación con la que cuentan los gobiernos locales, por lo que una política tributaria eficiente es clave para financiar proyectos urbanísticos y así garantizar la expansión ordenada de las ciudades". La recaudación tributaria permite afrontar gastos de infraestructura, servicios públicos, ordenamiento territorial y demás necesidades asociadas con el desarrollo urbano. (p.76)

Sin embargo, también es importante considerar el impacto que la carga tributaria puede tener en el sector privado y en el dinamismo económico de la ciudad. Como afirma González (2018), "Un sistema tributario municipal ineficiente o excesivamente oneroso puede desincentivar la inversión privada y ralentizar el crecimiento económico local, afectando negativamente el desarrollo urbano a largo plazo". Por esto es clave que las políticas tributarias municipales busquen un equilibrio entre la necesaria recaudación de ingresos y la promoción económica de la ciudad. (p.112)

Por lo tanto, se requiere de un diseño tributario inteligente y una gestión eficiente de recaudación, fiscalización y apoyo al contribuyente. Como sostienen Pérez y López (2016), "la gestión de tributos es un pilar fundamental para el progreso de las ciudades, pues provee de recursos a los gobiernos locales para planificar e incentivar un crecimiento urbano sostenible y económicamente próspero". La buena gestión tributaria municipal debe servir de respaldo a la expansión ordenada y al florecimiento de la actividad económica en las grandes ciudades. (p.88)

.

CAPÍTULO III

MARCO METODOLÓGICO

3.1. Método de investigación

La investigación es descriptiva ya que busca describir las características o fenómenos de una población o situación específica. En este caso, la investigación se centra en describir la relación entre la gestión de tributos municipales y el crecimiento urbano en el Distrito de Yarinacocha en un momento particular, es decir, en el año 2023. Se pretende proporcionar un análisis detallado de las prácticas tributarias y su impacto en el desarrollo urbano en lugar de realizar inferencias causales.

Según, Archenti (2007). El objetivo de la investigación descriptiva es describir de forma precisa y metódica una población, situación o fenómeno. Puede responder a preguntas sobre el qué, el dónde, el cuándo y el cómo, pero no el por qué. La investigación descriptiva puede no encajar limpiamente en las definiciones de los enfoques de investigación cuantitativos o cualitativos, aunque puede incorporar componentes de ambos, frecuentemente en el mismo estudio.

Asimismo, es una investigación deductiva ya que se caracteriza por partir de teorías o principios generales para llegar a conclusiones específicas. En este estudio, se podría comenzar con teorías económicas, fiscales o urbanísticas generales y aplicarlas al contexto específico del Distrito de Yarinacocha para derivar conclusiones específicas sobre la relación entre la gestión de tributos y el crecimiento urbano.

Según, Barriga & Henríquez (2003), el método deductivo hace referencia a una forma particular de razonamiento. Esto significa que, este método se basa en la extracción de leyes generales, lógicas y verificables en la realidad. En otras palabras, el método deductivo es aquel que va desde lo más general y conocido, a lo más particular y próximo a conocerse. Asimismo, este tipo de razonamiento ya parte de una afirmación dada de antemano. La naturaleza de esta será la de

una hipótesis y deberá ser comprobada a partir de evidencias y fundamentos sólidos.

Tiene un enfoque cuantitativo ya que implica recopilar datos numéricos y utilizar métodos estadísticos para analizarlos. En este caso, la aplicación del alfa de Cronbach y el uso del software SPSS para evaluar la confiabilidad del instrumento indican un enfoque cuantitativo. La investigación busca cuantificar la relación entre la gestión de tributos y el crecimiento urbano, proporcionando resultados numéricos para respaldar las conclusiones.

Según, Calello & Neuhaus (1990). La investigación cuantitativa es un método estructurado de recopilación y análisis de información que se obtiene a través de diversas fuentes. Este proceso se lleva a cabo con el uso de herramientas estadísticas y matemáticas con el propósito de cuantificar el problema de investigación.

Y por último es una investigación no experimental ya que se caracteriza por observar y analizar fenómenos tal como ocurren naturalmente, sin intervenir en ellos. En este estudio, se observa y analiza la relación entre la gestión de tributos municipales y el crecimiento urbano en el contexto real de Yarinacocha sin aplicar manipulaciones o intervenciones controladas. Los datos se recopilan a partir de la realidad existente en el momento de la investigación.

Según, Canales (1986). La investigación no experimental es aquella que se realiza sin manipular deliberadamente variables. Es decir, es investigación donde no hacemos variar intencionalmente las variables independientes. Lo que hacemos en la investigación no experimental es observar fenómenos tal y como se dan en su contexto natural, para después analizarlos.

Esquema de la investigación:

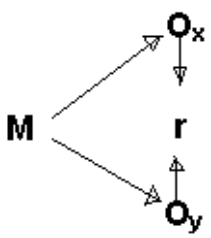

Donde:

M = Muestra de estudio.

O_1 = Gestión de tributos municipales

O_2 Crecimiento urbano

r = Coeficiente de correlación

Datos estadísticos

Margen: 5%

Nivel de confianza: 95%

Población: 469

Tamaño de muestra: 87

Formula Estadistica

$$\boldsymbol{n = \frac{Z^2 * p * q}{e^2 + \frac{Z^2 * p * q}{N}}}$$

$$n = \frac{(1.65)^2 * 0.5 * 0.5}{(0.08)^2 + \frac{(1.65)^2 * 0.5 * 0.5}{469}}$$

$$n = \frac{0.680625}{0.007851}$$

$$\boldsymbol{n = 87}$$

3.2. Población y muestra

3.2.1. Población

Para Calvo (1982). La población se refiere al conjunto de elementos que se quiere investigar, estos elementos pueden ser objetos, acontecimientos, situaciones o grupo de personas. La población en dicho estudio estará conformada por 469 personas que serán encuestadas para el análisis.

3.2.2. Muestra

Para Calvo (1982). Una muestra estadística es un subconjunto de datos perteneciente a una población de datos. Estadísticamente hablando,

debe estar constituido por un cierto número de observaciones que representen adecuadamente el total de los datos. La muestra será de 87 personas.

3.3. Operacionalización de la variable

Tabla 1

Operacionalización de las variables de estudio

Variables	Definición conceptual	Definición Operacional	Dimensiones	Indicadores	Ítems	Escala
Gestión de tributos municipales	La *gestión tributaria* se define como la función administrativa dirigida a la aplicación de los tributos, que en un sentido amplio estaría integrada por todas las actividades tendentes a la cuantificación y determinación de la deuda tributaria (liquidación tributaria), la comprobación del comportamiento del sujeto pasivo por parte de la Administración (inspección) y la recaudación o pago de las deudas tributarias (recaudación), y que en un sentido estricto abarcaría únicamente la liquidación y comprobación. (La Ley, 2023)	Es la realización de administración de tributos, que se liquidan de manera periódica en el ámbito municipal por cuanto la técnica que se utilizó fue la encuesta mediante un cuestionario y la guía de entrevista, con la finalidad de recopilar opiniones de los colaboradores. Se evaluó por medio de 9 ítems con una escala de valoración de: Muy alta; Alta; Regular; Baja; muy Baja	Impuestos	Impuesto Predial	Ordinal	Likert 5 = Muy Alta 4 = Alta 3 = Regular 2 = Baja 3 = Muy baja
				Impuesto Alcabala	Ordinal	
				Impuesto a las Apuestas	Ordinal	
				Impuestos a los Juegos	Ordinal	
			Tasas	Arbitrios	Nominal	
				Licencias	Nominal	
				Otras tasas	Nominal	
			Contribuciones	Contribuciones a las obras públicas	Ordinal	
Crecimiento Urbano	Las ciudades son el principal motor de desarrollo de los países. Allí se concentran los procesos productivos de mayor complejidad y valor agregado, y la mayor cantidad de oportunidades económicas. (CAF, 2017)	Las ciudades facilitan la interacción económica y social de las familias. (CAF, 2017) por cuanto la técnica que se utilizó fue la encuesta mediante un cuestionario y la guía de entrevista, con la finalidad de recopilar opiniones de los colaboradores. Se evaluó por medio de 9 ítems con una escala de valoración de: Muy alta; Alta; Regular; Baja; muy Baja.	Desarrollo sostenido de áreas verdes.	Parques	Ordinal	Likert 5 = Muy Alta 4 = Alta 3 = Regular 2 = Baja 3 = Muy baja
				Jardines	Ordinal	
			Desarrollo sostenido en el tratamiento de residuos sólidos.	Recojo de basura	Nominal	
				Reciclaje	Ordinal	
				Tratamiento	Nominal	
			Desarrollo sostenido en el mantenimiento de infraestructura.	Verificación	Nominal	
				Pistas	Ordinal	

Nota: Operacionalización de las variables gestión de tributos municipales y crecimiento urbano

Fuente: Elaboración propia

3.4. Instrumentos de recopilación de datos

Según Casas (1989). El cuestionario es un conjunto de preguntas diseñadas para generar los datos necesarios para alcanzar los objetivos propuestos del proyecto de investigación. El cuestionario permite estandarizar e integrar el proceso de recopilación de datos. Un diseño mal construido e inadecuado conlleva a recoger información incompleta, datos no precisos de esta manera genera información nada confiable. Por esta razón el cuestionario es en definitiva un conjunto de preguntas respecto a una o más variables que se van a medir.

Según, Barriga & Henríquez (2003). La encuesta es una técnica que se lleva a cabo mediante la aplicación de un cuestionario a una muestra de personas. Las encuestas proporcionan información sobre las opiniones, actitudes y comportamientos de los ciudadanos.

Según, Canales (1986). La entrevista es uno de los métodos cualitativos más utilizados en la investigación. Es por ello que abordaremos los diferentes tipos de entrevistas que puedes utilizar para obtener la información que necesitas. La entrevista de investigación es uno de los métodos de recopilación de datos informativos. Este método permite recoger y analizar varios elementos: la opinión, la actitud, los sentimientos, las representaciones de la persona entrevistada.

3.5. Procedimientos de recolección de datos

Según, Archenti (2007). La validez y la confiabilidad en la investigación son conceptos utilizados para evaluar la calidad de un estudio, y principalmente se utilizan en la investigación cuantitativa para indicar hasta qué punto un método, una técnica o una prueba mide algo de manera efectiva.

La validez se define como la medida en que un concepto se mide con precisión, por ejemplo, en un estudio cuantitativo. La fiabilidad se refiere a la medida en que un instrumento de investigación obtiene sistemáticamente los mismos resultados si se utiliza en la misma situación en repetidas ocasiones.

Confiabilidad

Se empleó el coeficiente alfa de Cronbach con el fin de determinar con precisión el nivel de confiabilidad. Se utilizó el software SPSS en su versión 29 para llevar a cabo la prueba, la cual se aplicó a un grupo de 87 colaboradores. El resultado obtenido fue el coeficiente Alfa de Cronbach para evaluar la confiabilidad del instrumento utilizado: “Gestión de tributos municipales” de α = 0.913 por lo tanto es altamente confiable y para el instrumento “Crecimiento urbano” de α = 0.904, del mismo modo también es altamente confiable.

3.6. Tratamiento de datos

Según, Barriga & Henríquez (2003). El tratamiento de datos es el proceso de recopilar información sin procesar y transformarlo en una forma utilizable; esto se hace a través de una secuencia de operaciones. Para lograr esto manualmente, se requieren científicos o ingenieros especialistas.

CAPÍTULO IV

RESULTADOS Y DISCUSIÓN

4.1. Resultados de trabajo de campo

4.1.1. **Dimensión:** Impuestos Municipales

Los impuestos municipales están vinculados con el desarrollo sostenido de áreas verdes en el ámbito urbano del Distrito de Yarinacocha.

Tabla 2

Impuestos Municipales - I

	f	F
Muy ata	59	67.82
Alta	16	18.39
Regular	6	6.90
Baja	3	3.45
Muy baja	3	3.45
Total	**87**	**100.00**

Nota: Dimensión correspondiente a la variable gestión de tributos municipales
Fuente: Elaboración propia

Figura 1

Impuestos Municipales - I

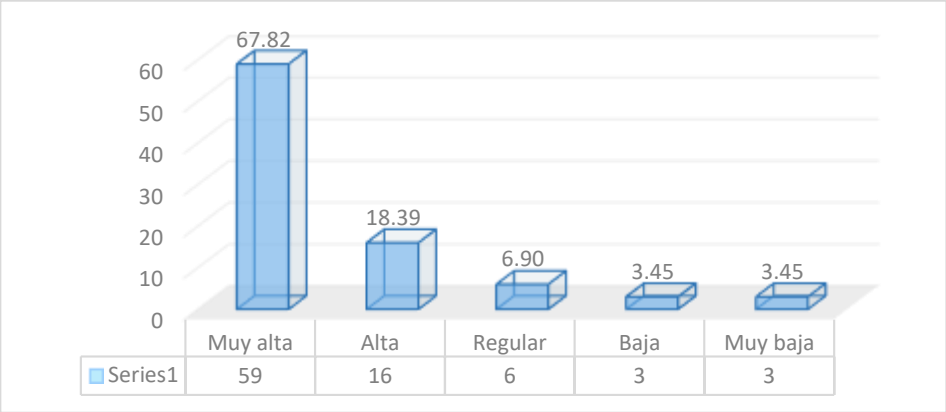

La interpretación de la respuesta revela que un porcentaje significativamente alto, el 67.82%, considera que la vinculación de los impuestos municipales con el desarrollo sostenido de áreas verdes en el Distrito de Yarinacocha es muy alta. Además, un 18.39% lo percibe como alto, indicando un respaldo generalizado a la conexión entre la recaudación de impuestos y el fomento de espacios verdes en el ámbito urbano. Un

6.90% opina que esta relación es regular, mientras que un 3.45% la califica como baja y otro 3.45% como muy baja. Estas últimas cifras indican que hay una minoría que considera que la relación entre los impuestos municipales y el desarrollo de áreas verdes no es tan fuerte o efectiva. En conjunto, los resultados sugieren una percepción mayoritariamente positiva sobre la importancia de los impuestos en la promoción del desarrollo sostenible de espacios verdes en el distrito mencionado.

El impuesto predial tiene relación en el desarrollo sostenido de parques en el ámbito urbano del Distrito de Yarinacocha

Tabla 3

Impuestos Municipales - II

	f	F
Muy ata	76	87.36
Alta	6	6.90
Regular	2	2.30
Baja	2	2.30
Muy baja	1	1.15
Total	87	100.00

Nota: Dimensión correspondiente a la variable gestión de tributos municipales
Fuente: Elaboración propia

Figura 2

Impuestos Municipales - II

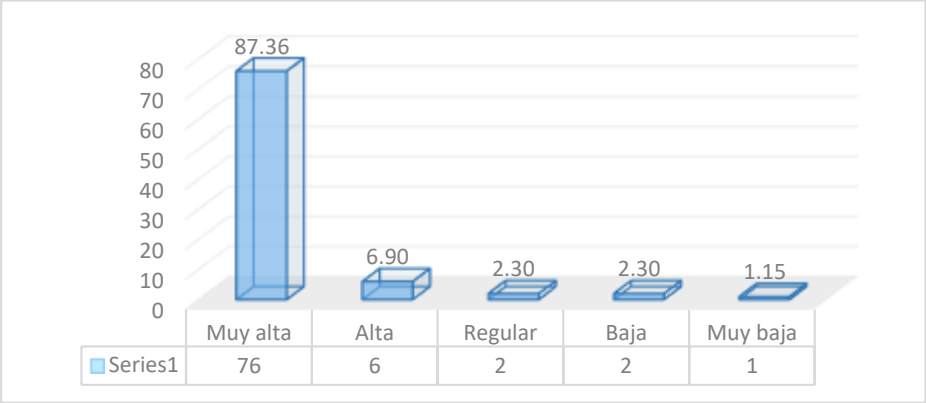

La interpretación de la respuesta indica una percepción mayoritariamente positiva sobre la relación entre el impuesto predial y el desarrollo sostenido de parques en el ámbito urbano del Distrito de Yarinacocha. Un destacado 87.36% considera que esta relación es muy alta, reflejando un respaldo significativo a la contribución del impuesto

predial en el fomento de parques. Además, un 6.90% la califica como alta, consolidando la idea de que existe un respaldo generalizado a la influencia positiva del impuesto predial en la creación y mantenimiento de áreas verdes urbanas. Solo un pequeño porcentaje, un 2.30%, percibe la relación como regular, mientras que un 2.30% la considera baja y un 1.15% muy baja. En general, estos resultados sugieren una fuerte asociación percibida entre el impuesto predial y el desarrollo sostenible de parques en la comunidad del Distrito de Yarinacocha.

El impuesto Alcabala tiene relación en el desarrollo sostenido de áreas verdes en el ámbito urbano del Distrito de Yarinacocha.

Tabla 4

Impuestos Municipales - III

	f	F
Muy ata	72	82.76
Alta	7	8.05
Regular	5	5.75
Baja	2	2.30
Muy baja	1	1.15
Total	**87**	**100.00**

Nota: Dimensión correspondiente a la variable gestión de tributos municipales
Fuente: Elaboración propia

Figura 3

Impuestos Municipales - III

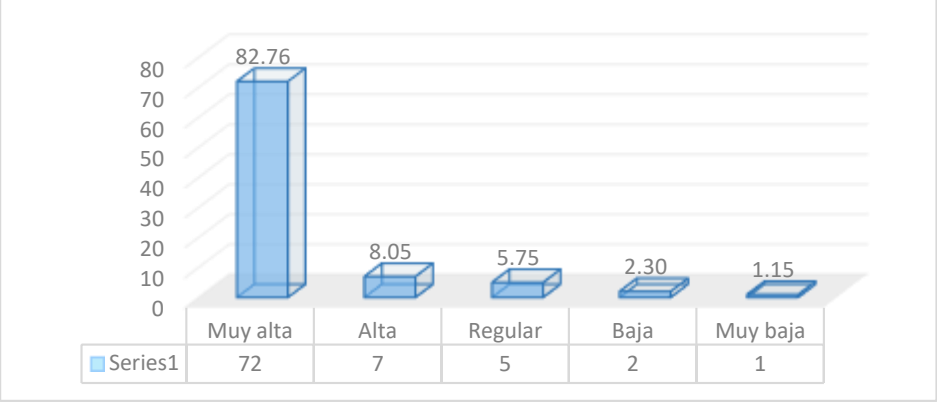

La interpretación de la respuesta sugiere una percepción generalmente positiva sobre la relación entre el impuesto Alcabala y el desarrollo sostenido de áreas verdes en el ámbito urbano del Distrito de Yarinacocha. Un notable 82.76% considera que esta relación es muy alta,

destacando un fuerte respaldo a la contribución del impuesto Alcabala en el fomento de espacios verdes. Además, un 8.05% la califica como alta, lo que indica un apoyo generalizado a la idea de que este impuesto tiene un impacto positivo en la creación y mantenimiento de áreas verdes urbanas. Solo un porcentaje reducido, un 5.75%, percibe la relación como regular, mientras que un 2.30% la considera baja y un 1.15% muy baja. En conjunto, estos resultados sugieren que la mayoría de los encuestados perciben una conexión significativa y positiva entre el impuesto Alcabala y el desarrollo sostenible de áreas verdes en el distrito mencionado.

4.1.2. **Dimensión:** Tasas Municipales

Las tasas municipales por arbitrios tienen relación en el desarrollo sostenido de áreas verdes en el ámbito urbano del Distrito de Yarinacocha

Tabla 5

Tasas Municipales - I

	f	F
Muy ata	67	77.01
Alta	9	10.34
Regular	6	6.90
Baja	2	2.30
Muy baja	3	3.45
Total	**87**	**100.00**

Nota: Dimensión correspondiente a la variable gestión de tributos municipales
Fuente: Elaboración propia

Figura 4

Tasas Municipales – I

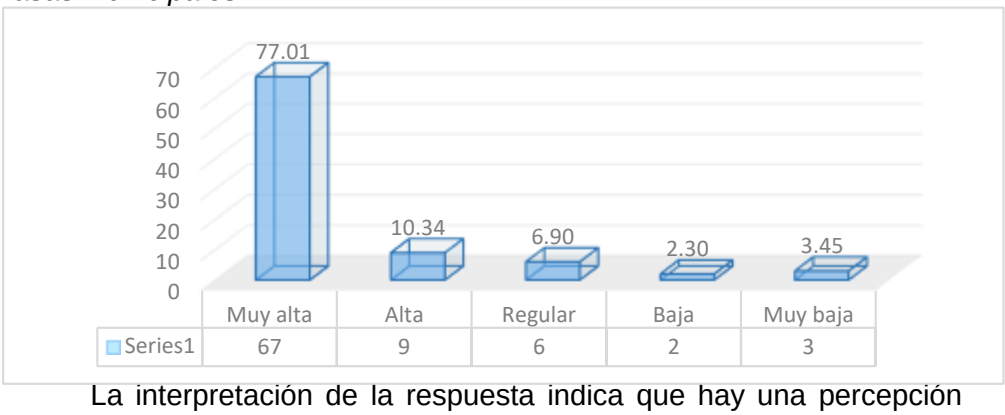

La interpretación de la respuesta indica que hay una percepción mayoritariamente positiva sobre la relación entre las tasas municipales por arbitrios y el desarrollo sostenido de áreas verdes en el ámbito urbano del

Distrito de Yarinacocha. Un considerable 77.01% de los encuestados considera que esta relación es muy alta, destacando un fuerte respaldo a la contribución de las tasas municipales en la promoción de espacios verdes. Además, un 10.34% la califica como alta, lo que sugiere un respaldo adicional a la idea de que estas tasas tienen un impacto positivo en la creación y mantenimiento de áreas verdes urbanas. Mientras que un 6.90% la percibe como regular, indicando cierta neutralidad o incertidumbre en algunos casos, un 2.30% la considera baja y un 3.45% muy baja. En general, estos resultados sugieren que la mayoría de los encuestados perciben una conexión significativa y positiva entre las tasas municipales por arbitrios y el desarrollo sostenible de áreas verdes en el distrito mencionado.

Las tasas municipales por licencias de funcionamiento tienen relación en el desarrollo sostenido de áreas verdes en el ámbito urbano del Distrito de Yarinacocha

Tabla 6

Tasas Municipales - II

	f	F
Muy ata	57	65.52
Alta	15	17.24
Regular	6	6.90
Baja	5	5.75
Muy baja	4	4.60
Total	**87**	**100.00**

Nota: Dimensión correspondiente a la variable gestión de tributos municipales
Fuente: Elaboración propia

Figura 5

Tasas Municipales - II

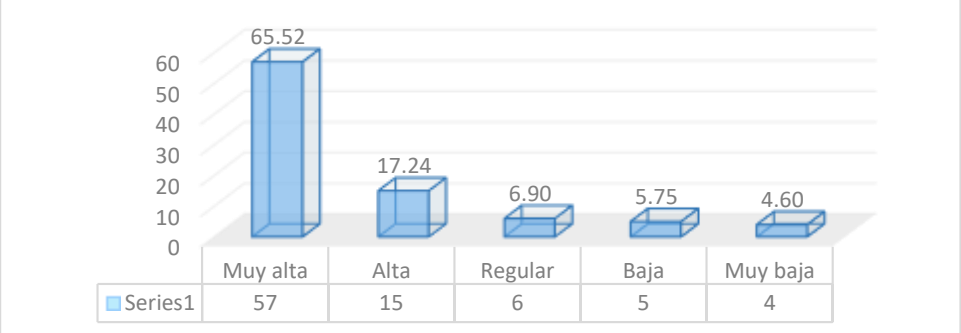

La interpretación de la respuesta sugiere que existe una percepción predominantemente positiva sobre la relación entre las tasas municipales por licencias de funcionamiento y el desarrollo sostenido de áreas verdes en el ámbito urbano del Distrito de Yarinacocha. Un significativo 65.52% de los encuestados considera que esta relación es muy alta, reflejando un fuerte respaldo a la contribución de estas tasas en la promoción de espacios verdes. Además, un 17.24% la califica como alta, lo que indica un respaldo adicional a la idea de que estas tasas tienen un impacto positivo en la creación y mantenimiento de áreas verdes urbanas. Aunque un 6.90% la percibe como regular, señalando cierta neutralidad o incertidumbre en algunos casos, un 5.75% la considera baja y un 4.60% muy baja. En general, estos resultados sugieren que la mayoría de los encuestados perciben una conexión significativa y positiva entre las tasas municipales por licencias de funcionamiento y el desarrollo sostenible de áreas verdes en el distrito mencionado.

Las tasas municipales por derechos administrativos tienen relación en el desarrollo sostenido de áreas verdes en el ámbito urbano del Distrito de Yarinacocha

Tabla 7

Tasas Municipales - III

	f	F
Muy ata	64	73.56
Alta	10	11.49
Regular	8	9.20
Baja	2	2.30
Muy baja	3	3.45
Total	**87**	**100.00**

Nota: Dimensión correspondiente a la variable gestión de tributos municipales
Fuente: Elaboración propia

Figura 6

Tasas Municipales – III

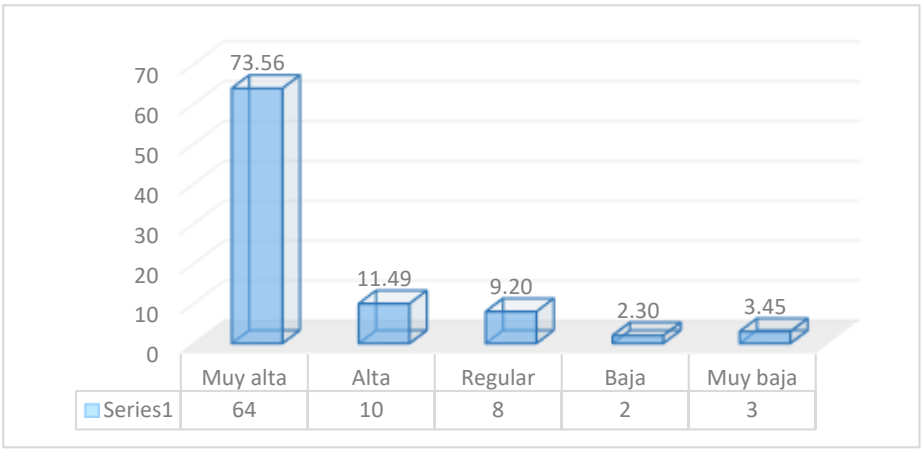

La interpretación de la respuesta revela una percepción generalmente positiva sobre la relación entre las tasas municipales por derechos administrativos y el desarrollo sostenido de áreas verdes en el ámbito urbano del Distrito de Yarinacocha. Un considerable 73.56% de los encuestados considera que esta relación es muy alta, indicando un fuerte respaldo a la contribución de estas tasas en la promoción de espacios verdes. Además, un 11.49% la califica como alta, sugiriendo un apoyo adicional a la idea de que estas tasas tienen un impacto positivo en la creación y mantenimiento de áreas verdes urbanas. Aunque un 9.20% la percibe como regular, señalando cierta neutralidad o incertidumbre en algunos casos, un 2.30% la considera baja y un 3.45% muy baja. En conjunto, estos resultados sugieren que la mayoría de los encuestados perciben una conexión significativa y positiva entre las tasas municipales por derechos administrativos y el desarrollo sostenible de áreas verdes en el distrito mencionado.

4.1.3. **Dimensión:** Contribuciones

La contribución por obras públicas municipales y el desarrollo sostenido mantenimiento de infraestructura en el ámbito urbano del Distrito de Yarinacocha.

Tabla 8

Contribuciones - I

	f	F
Muy ata	61	70.11
Alta	13	14.94
Regular	7	8.05
Baja	5	5.75
Muy baja	1	1.15
Total	87	100.00

Nota: Dimensión correspondiente a la variable gestión de tributos municipales
Fuente: Elaboración propia

Figura 6

Contribuciones - I

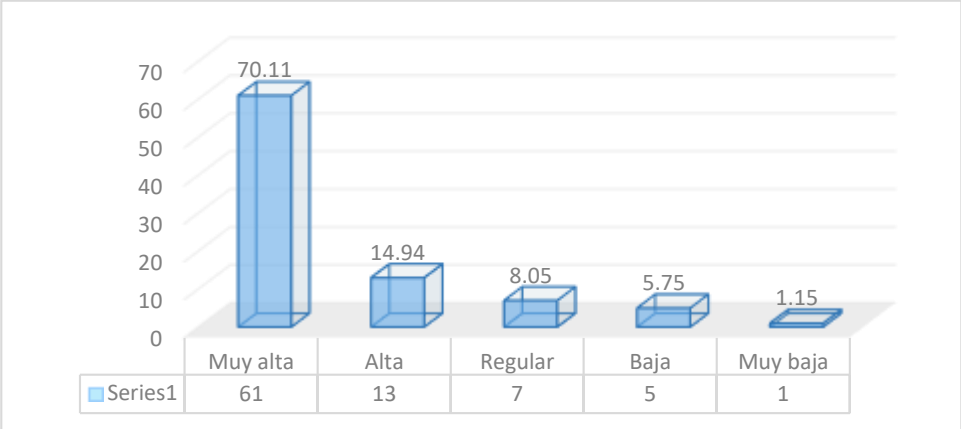

La interpretación de la respuesta sugiere que existe una percepción mayoritariamente positiva sobre la relación entre la contribución por obras públicas municipales y el desarrollo sostenido del mantenimiento de infraestructura en el ámbito urbano del Distrito de Yarinacocha. Un significativo 70.11% de los encuestados considera que esta relación es muy alta, reflejando un fuerte respaldo a la contribución de estas obras en el cuidado y mejora de la infraestructura urbana. Además, un 14.94% la califica como alta, indicando un respaldo adicional a la idea de que estas contribuciones tienen un impacto positivo en el desarrollo sostenible de la infraestructura. Aunque un 8.05% la percibe como regular, señalando cierta neutralidad o incertidumbre en algunos casos, un 5.75% la considera baja y un 1.15% muy baja. En conjunto, estos resultados sugieren que la mayoría de los encuestados perciben una conexión significativa y positiva

entre la contribución por obras públicas municipales y el mantenimiento sostenido de la infraestructura en el distrito mencionado.

La contribución por obras públicas municipales y permite mejoras en el desarrollo sostenido mantenimiento de infraestructura en el ámbito urbano del Distrito de Yarinacocha.

Tabla 9

Contribuciones - II

	f	F
Muy ata	54	62.07
Alta	15	17.24
Regular	9	10.34
Baja	6	6.90
Muy baja	3	3.45
Total	**87**	**100.00**

Nota: Dimensión correspondiente a la variable gestión de tributos municipales
Fuente: Elaboración propia

Figura 7

Contribuciones - II

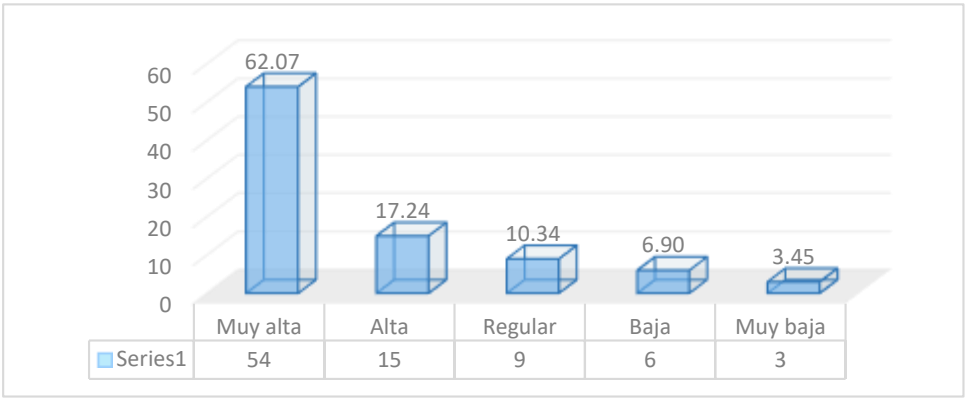

La interpretación de la respuesta sugiere que hay una percepción generalmente positiva sobre la contribución por obras públicas municipales y su papel en las mejoras relacionadas con el desarrollo sostenido y mantenimiento de infraestructura en el ámbito urbano del Distrito de Yarinacocha. Un destacado 62.07% de los encuestados considera que esta contribución es muy alta, reflejando un fuerte respaldo a la idea de que estas obras permiten mejoras significativas en la infraestructura. Además, un 17.24% la califica como alta, indicando un respaldo adicional a la importancia de estas contribuciones en el desarrollo sostenible de la

infraestructura. Aunque un 10.34% la percibe como regular, señalando cierta neutralidad o incertidumbre en algunos casos, un 6.90% la considera baja y un 3.45% muy baja. En conjunto, estos resultados sugieren que la mayoría de los encuestados perciben una conexión significativa y positiva entre la contribución por obras públicas municipales y las mejoras en el desarrollo sostenido y mantenimiento de la infraestructura en el distrito mencionado.

La contribución por obras públicas municipales y coadyuva en el desarrollo sostenido mantenimiento de infraestructura en el ámbito urbano del Distrito de Yarinacocha.

Tabla 10

Contribuciones - III

	f	F
Muy ata	78	89.66
Alta	4	4.60
Regular	3	3.45
Baja	1	1.15
Muy baja	1	1.15
Total	**87**	**100.00**

Nota: Dimensión correspondiente a la variable gestión de tributos municipales
Fuente: Elaboración propia

Figura 8

Contribuciones - III

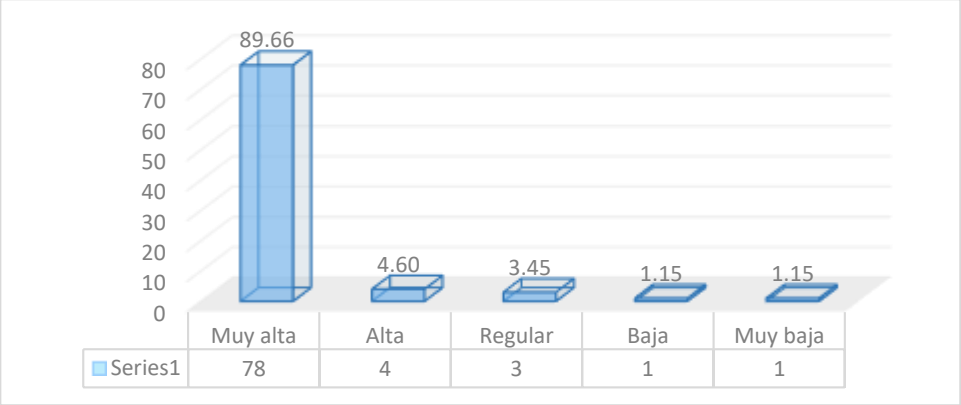

La interpretación de la respuesta revela una percepción abrumadoramente positiva sobre la contribución por obras públicas municipales y su contribución al desarrollo sostenido y mantenimiento de infraestructura en el ámbito urbano del Distrito de Yarinacocha. Un

impresionante 89.66% de los encuestados considera que esta contribución es muy alta, subrayando un respaldo significativo a la idea de que las obras públicas desempeñan un papel crucial en el desarrollo sostenible y el mantenimiento efectivo de la infraestructura urbana. Además, un 4.60% la califica como alta, indicando un respaldo adicional a la importancia de estas contribuciones en el ámbito mencionado. Aunque un 3.45% la percibe como regular, señalando cierta neutralidad o incertidumbre en algunos casos, un 1.15% la considera baja y otro 1.15% muy baja. En conjunto, estos resultados destacan una percepción mayoritariamente positiva y fuertemente respaldada sobre la contribución por obras públicas municipales en el desarrollo sostenido y mantenimiento de infraestructura en el distrito mencionado.

4.1.4. **Dimensión:** Desarrollo sostenible de áreas verdes

El impuesto Alcabala tiene relación en el desarrollo sostenido de áreas verdes en el ámbito urbano del Distrito de Yarinacocha.

Tabla 11

Desarrollo sostenible de áreas verdes - I

	f	F
Muy ata	73	83.91
Alta	5	5.75
Regular	5	5.75
Baja	3	3.45
Muy baja	1	1.15
Total	**87**	**100.00**

Nota: Dimensión correspondiente a la variable crecimiento urbano
Fuente: Elaboración propia

Figura 9

Desarrollo sostenible de áreas verdes - I

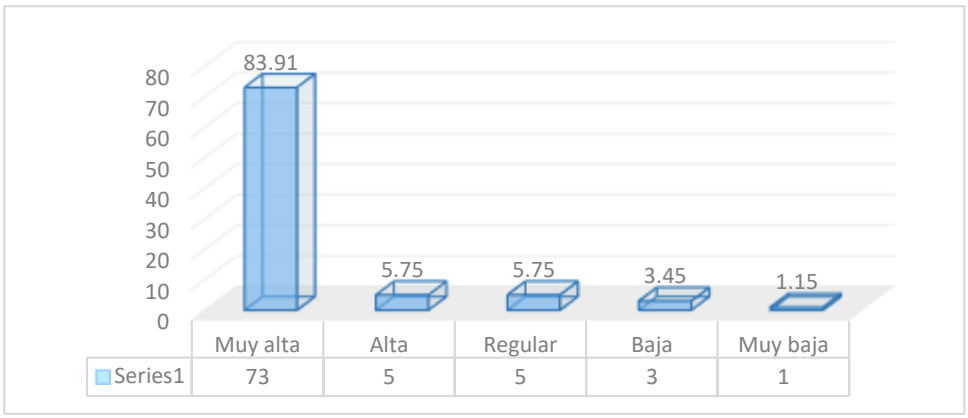

La interpretación de la respuesta indica una percepción mayoritariamente positiva sobre la relación entre el impuesto Alcabala y el desarrollo sostenido de áreas verdes en el ámbito urbano del Distrito de Yarinacocha. Un destacado 83.91% de los encuestados considera que esta relación es muy alta, resaltando un fuerte respaldo a la contribución del impuesto Alcabala en el fomento de espacios verdes. Además, un 5.75% la califica como alta, lo que sugiere un apoyo adicional a la idea de que este impuesto tiene un impacto positivo en la creación y mantenimiento de áreas verdes urbanas. Aunque un 5.75% la percibe como regular, indicando cierta neutralidad o incertidumbre en algunos casos, un 3.45% la considera baja y un 1.15% muy baja. En conjunto, estos resultados sugieren que la mayoría de los encuestados perciben una conexión significativa y positiva entre el impuesto Alcabala y el desarrollo sostenible de áreas verdes en el distrito mencionado.

El impuesto Alcabala tiene relación en el desarrollo sostenido de áreas verdes en el ámbito urbano del Distrito de Yarinacocha.

Tabla 12

Desarrollo sostenible de áreas verdes - II

	f	F
Muy ata	**60**	**68.97**
Alta	**10**	**11.49**
Regular	**8**	**9.20**
Baja	**6**	**6.90**
Muy baja	**3**	**3.45**
Total	**87**	**100.00**

Nota: Dimensión correspondiente a la variable crecimiento urbano
Fuente: Elaboración propia

Figura 10

Desarrollo sostenible de áreas verdes - II

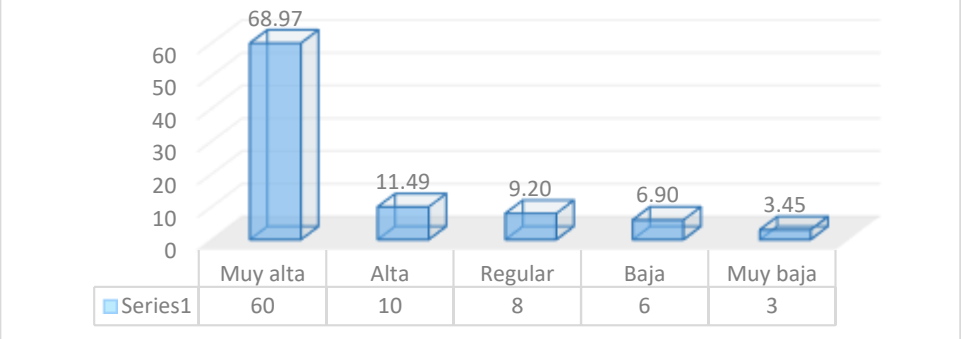

La interpretación de la respuesta revela una percepción generalmente positiva sobre la contribución directa de la gestión efectiva de tributos municipales al financiamiento y mantenimiento sostenible de áreas verdes en el Distrito de Yarinacocha, promoviendo un desarrollo equilibrado y armonioso. Un considerable 68.97% de los encuestados considera que esta contribución es muy alta, destacando un fuerte respaldo a la idea de que una gestión tributaria eficaz puede ser instrumental en la financiación sostenible de espacios verdes. Además, un 11.49% la califica como alta, indicando un respaldo adicional a la importancia de los tributos municipales en la promoción de un desarrollo equilibrado. Aunque un 9.20% la percibe como regular, señalando cierta neutralidad o incertidumbre en algunos casos, un 6.90% la considera baja y un 3.45% muy baja. En conjunto, estos resultados sugieren que la mayoría de los encuestados perciben una conexión significativa y positiva entre la gestión efectiva de tributos municipales y el impulso hacia un desarrollo equilibrado y sostenible, especialmente en el contexto de áreas verdes en el distrito mencionado.

El impuesto Alcabala tiene relación en el desarrollo sostenido de áreas verdes en el ámbito urbano del Distrito de Yarinacocha.

Tabla 13

Desarrollo sostenible de áreas verdes - III

	f	F
Muy ata	65	74.71
Alta	13	14.94
Regular	5	5.75
Baja	3	3.45
Muy baja	1	1.15
Total	**87**	**100.00**

Nota: Dimensión correspondiente a la variable crecimiento urbano
Fuente: Elaboración propia

Figura 11

Desarrollo sostenible de áreas verdes – III

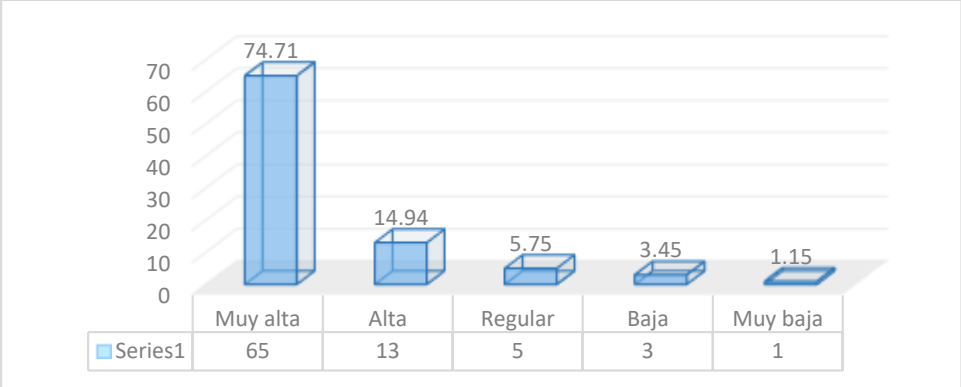

La interpretación de la respuesta indica un fuerte consenso entre los encuestados acerca de la importancia de que la planificación urbana y la gestión de tributos municipales se centren en la creación y preservación de áreas verdes como parte integral del crecimiento urbano en el Distrito de Yarinacocha en el año 2023. Un significativo 74.71% muestra un respaldo muy alto a esta idea, subrayando la necesidad de integrar de manera prioritaria las áreas verdes en la planificación urbana. Además, un 14.94% está de acuerdo en alto grado, lo que refuerza la percepción general de que las estrategias urbanas deben priorizar la creación y preservación de espacios verdes. Aunque un 5.75% está en acuerdo de manera regular, indicando cierta neutralidad o incertidumbre en algunos casos, un 3.45% está en desacuerdo en grado bajo, y un 1.15% está en desacuerdo en grado muy bajo. En conjunto, estos resultados sugieren un respaldo mayoritario y positivo hacia la idea de que la planificación urbana y la gestión de tributos municipales deben ser orientadas hacia la integración y mantenimiento de áreas verdes como elemento esencial del crecimiento urbano en el distrito mencionado.

4.1.5. Dimensión: Desarrollo sostenible en el tratamiento de residuos solidos

El desarrollo sostenido de residuos sólidos contribuye en la mejora y desarrollo urbano en el ámbito urbano del Distrito de Yarinacocha.

Tabla 14

Desarrollo sostenible en el tratamiento de residuos sólidos - I

	f	F
Muy ata	56	64.37
Alta	11	12.64
Regular	8	9.20
Baja	7	8.05
Muy baja	5	5.75
Total	**56**	**64.37**

Nota: Dimensión correspondiente a la variable crecimiento urbano
Fuente: Elaboración propia

Figura 12

Desarrollo sostenible en el tratamiento de residuos sólidos - I

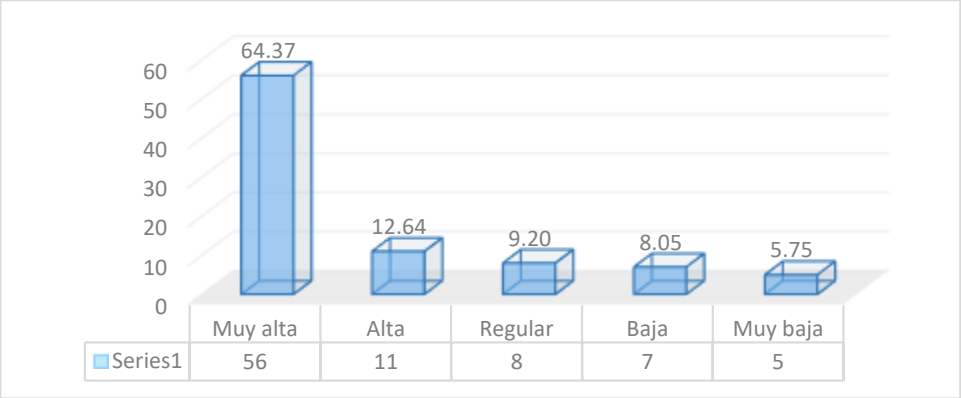

La interpretación de la respuesta sugiere que hay una percepción generalmente positiva sobre la contribución del desarrollo sostenido de residuos sólidos en la mejora y desarrollo urbano en el ámbito del Distrito de Yarinacocha. Un significativo 64.37% de los encuestados considera que esta contribución es muy alta, destacando un fuerte respaldo a la idea de que una gestión sostenible de residuos sólidos puede tener un impacto positivo en el desarrollo urbano. Además, un 12.64% la califica como alta, indicando un respaldo adicional a la importancia de abordar de manera efectiva la gestión de residuos sólidos en el contexto urbano. Aunque un 9.20% la percibe como regular, señalando cierta neutralidad o incertidumbre en algunos casos, un 8.05% la considera baja y un 5.75% muy baja. En conjunto, estos resultados sugieren que la mayoría de los encuestados perciben una conexión significativa y positiva entre el desarrollo sostenido de residuos sólidos y la mejora del desarrollo urbano en el distrito mencionado.

El desarrollo sostenido de tratamiento de residuos sólidos contribuye en la mejora y desarrollo urbano en el ámbito urbano del Distrito de Yarinacocha.

Tabla 15

Desarrollo sostenible en el tratamiento de residuos sólidos - II

	f	F
Muy ata	74	85.06
Alta	6	6.90
Regular	3	3.45
Baja	1	1.15
Muy baja	3	3.45
Total	**87**	**100.00**

Nota: Dimensión correspondiente a la variable crecimiento urbano
Fuente: Elaboración propia

Figura 13

Desarrollo sostenible en el tratamiento de residuos sólidos - II

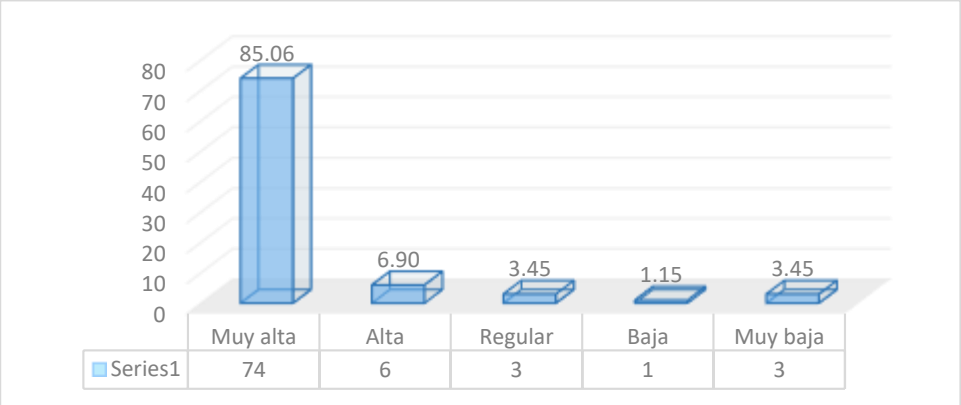

La interpretación de la respuesta refleja una percepción altamente positiva sobre la contribución del desarrollo sostenido en el tratamiento de residuos sólidos a la mejora y desarrollo urbano en el ámbito del Distrito de Yarinacocha. Un considerable 85.06% de los encuestados considera que esta contribución es muy alta, subrayando un fuerte respaldo a la idea de que un tratamiento sostenido de residuos sólidos puede tener un impacto significativo en el desarrollo urbano. Además, un 6.90% la califica como alta, lo que indica un respaldo adicional a la importancia de implementar prácticas sostenibles en la gestión de residuos sólidos. Aunque un 3.45% la percibe como regular, señalando cierta neutralidad o incertidumbre en algunos casos, un 1.15% la considera baja y otro 3.45% muy baja. En conjunto, estos resultados sugieren que la gran mayoría de los

encuestados percibe una conexión fuerte y positiva entre el desarrollo sostenido en el tratamiento de residuos sólidos y la mejora del desarrollo urbano en el distrito mencionado.

El desarrollo sostenido de recojo de basura contribuye en la mejora y desarrollo urbano en el ámbito urbano del Distrito de Yarinacocha.

Tabla 16

Desarrollo sostenible en el tratamiento de residuos sólidos - III

	f	F
Muy ata	71	81.61
Alta	8	9.20
Regular	4	4.60
Baja	3	3.45
Muy baja	1	1.15
Total	**87**	**100.00**

Nota: Dimensión correspondiente a la variable crecimiento urbano
Fuente: Elaboración propia

Figura 14

Desarrollo sostenible en el tratamiento de residuos sólidos - III

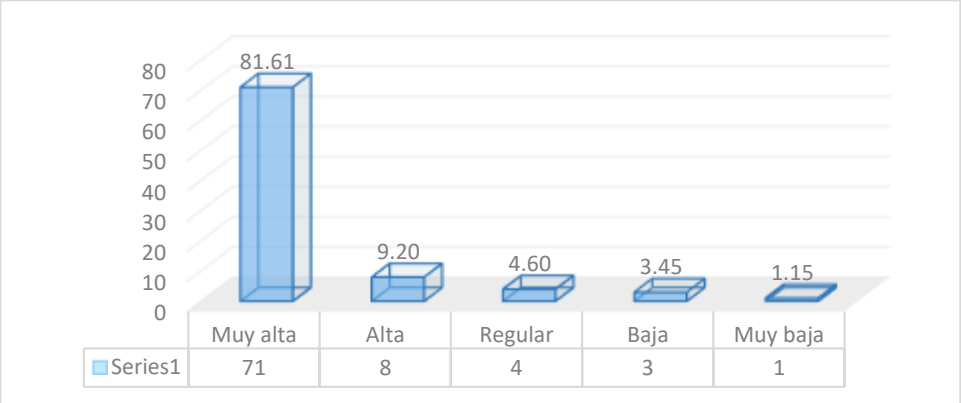

La interpretación de la respuesta refleja una percepción mayoritariamente positiva sobre la contribución del desarrollo sostenido en el recojo de basura a la mejora y desarrollo urbano en el ámbito del Distrito de Yarinacocha. Un considerable 81.61% de los encuestados considera que esta contribución es muy alta, destacando un fuerte respaldo a la idea de que un sistema de recojo de basura sostenible puede tener un impacto significativo en el desarrollo urbano. Además, un 9.20% la califica como alta, lo que indica un respaldo adicional a la importancia de implementar prácticas sostenibles en la gestión de residuos. Aunque un 4.60% la percibe como regular, señalando cierta neutralidad o incertidumbre en

algunos casos, un 3.45% la considera baja y otro 1.15% muy baja. En conjunto, estos resultados sugieren que la mayoría de los encuestados percibe una conexión fuerte y positiva entre el desarrollo sostenido en el recojo de basura y la mejora del desarrollo urbano en el distrito mencionado.

4.1.6. **Dimensión:** Desarrollo sostenible en el mantenimiento de infraestructura

El desarrollo sostenible en el mantenimiento de infraestructura contribuye en el desarrollo urbano en el ámbito urbano del Distrito de Yarinacocha.

Tabla 17

Desarrollo sostenible en el mantenimiento de infraestructura - I

	f	F
Muy ata	66	75.86
Alta	11	12.64
Regular	5	5.75
Baja	3	3.45
Muy baja	2	2.30
Total	**87**	**100.00**

Nota: Dimensión correspondiente a la variable crecimiento urbano
Fuente: Elaboración propia

Figura 15

Desarrollo sostenible en el mantenimiento de infraestructura - I

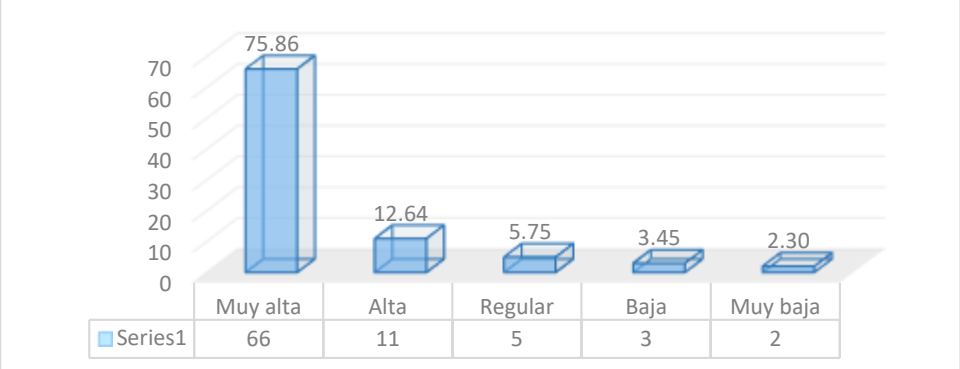

La interpretación de la respuesta sugiere una percepción generalmente positiva sobre la contribución del desarrollo sostenible en el mantenimiento de infraestructura al desarrollo urbano en el ámbito del Distrito de Yarinacocha. Un significativo 75.86% de los encuestados considera que esta contribución es muy alta, resaltando un fuerte respaldo a la idea de que un enfoque sostenible en el mantenimiento de

infraestructura tiene un impacto significativo en el desarrollo urbano. Además, un 12.64% la califica como alta, indicando un respaldo adicional a la importancia de implementar prácticas sostenibles en la gestión de infraestructuras urbanas. Aunque un 5.75% la percibe como regular, señalando cierta neutralidad o incertidumbre en algunos casos, un 3.45% la considera baja y un 2.30% muy baja. En conjunto, estos resultados sugieren que la mayoría de los encuestados percibe una conexión fuerte y positiva entre el desarrollo sostenible en el mantenimiento de infraestructura y el desarrollo urbano en el distrito mencionado.

El desarrollo sostenible en la veredización contribuye en el desarrollo urbano en el ámbito urbano del Distrito de Yarinacocha.

Tabla 18

Desarrollo sostenible en el mantenimiento de infraestructura - II

	f	F
Muy ata	58	66.67
Alta	13	14.94
Regular	7	8.05
Baja	6	6.90
Muy baja	3	3.45
Total	**87**	**100.00**

Nota: Dimensión correspondiente a la variable crecimiento urbano
Fuente: Elaboración propia

Figura 16

Desarrollo sostenible en el mantenimiento de infraestructura - II

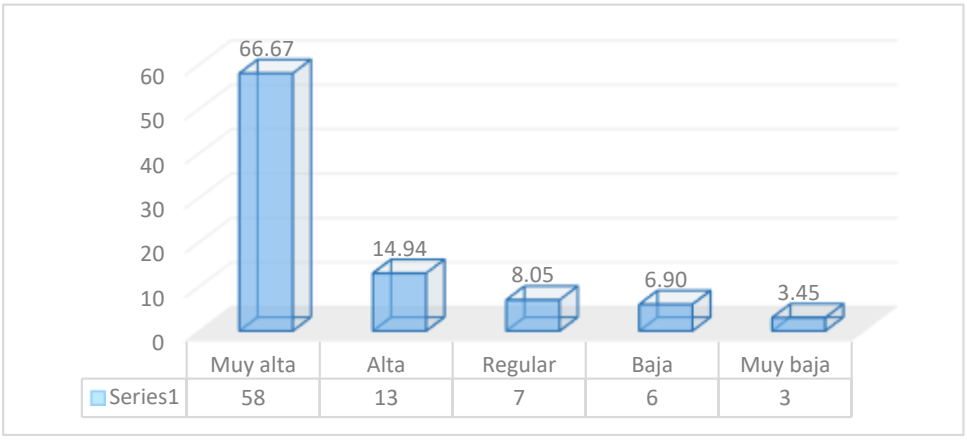

La interpretación de la respuesta sugiere una percepción generalmente positiva sobre la contribución del desarrollo sostenible en la veredización al desarrollo urbano en el ámbito del Distrito de Yarinacocha.

Un significativo 66.67% de los encuestados considera que esta contribución es muy alta, resaltando un fuerte respaldo a la idea de que un enfoque sostenible en la veredización tiene un impacto significativo en el desarrollo urbano. Además, un 14.94% la califica como alta, indicando un respaldo adicional a la importancia de implementar prácticas sostenibles en la creación y mantenimiento de aceras y veredas urbanas. Aunque un 8.05% la percibe como regular, señalando cierta neutralidad o incertidumbre en algunos casos, un 6.90% la considera baja y un 3.45% muy baja. En conjunto, estos resultados sugieren que la mayoría de los encuestados percibe una conexión fuerte y positiva entre el desarrollo sostenible en la veredización y el desarrollo urbano en el distrito mencionado.

El desarrollo sostenible en el mantenimiento de pistas contribuye en el desarrollo urbano en el ámbito urbano del Distrito de Yarinacocha.

Tabla 19

Desarrollo sostenible en el mantenimiento de infraestructura - III

	f	F
Muy ata	62	71.26
Alta	10	11.49
Regular	9	10.34
Baja	4	4.60
Muy baja	2	2.30
Total	**87**	**100.00**

Nota: Dimensión correspondiente a la variable crecimiento urbano
Fuente: Elaboración propia

Figura 17

Desarrollo sostenible en el mantenimiento de infraestructura - III

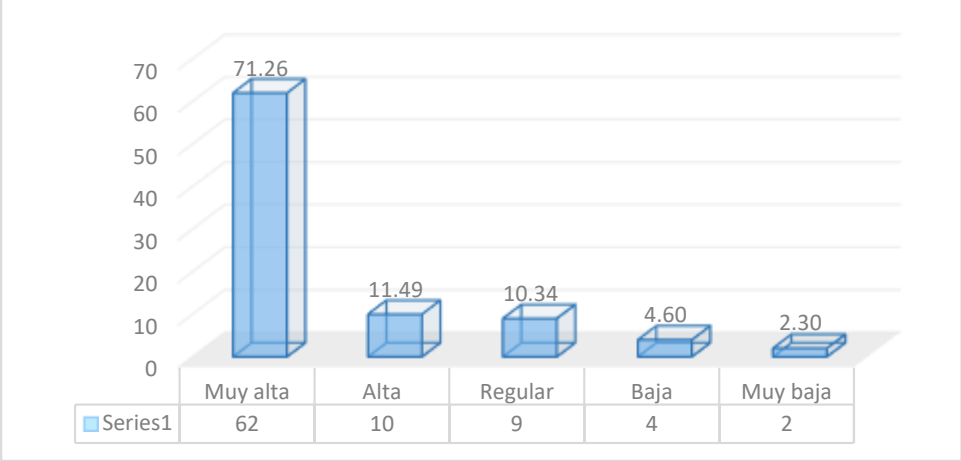

La interpretación de la respuesta refleja una percepción mayoritariamente positiva sobre la contribución del desarrollo sostenible en el mantenimiento de pistas al desarrollo urbano en el ámbito del Distrito de Yarinacocha. Un significativo 71.26% de los encuestados considera que esta contribución es muy alta, subrayando un fuerte respaldo a la idea de que un enfoque sostenible en el mantenimiento de vías urbanas tiene un impacto significativo en el desarrollo urbano. Además, un 11.49% la califica como alta, indicando un respaldo adicional a la importancia de implementar prácticas sostenibles en la gestión de las infraestructuras viales. Aunque un 10.34% la percibe como regular, señalando cierta neutralidad o incertidumbre en algunos casos, un 4.60% la considera baja y un 2.30% muy baja. En conjunto, estos resultados sugieren que la mayoría de los encuestados percibe una conexión fuerte y positiva entre el desarrollo sostenible en el mantenimiento de pistas y el desarrollo urbano en el distrito mencionado.

4.2. Prueba de hipótesis

HG: Existe grado de relación significativa entre la gestión de tributos municipales y el crecimiento urbano en el distrito de Yarinacocha, 2023.

Tabla 20

Tabla de contingencia: Gestión de tributos municipales y Crecimiento urbano

			Alta	Muy alta	Total
Tasas municipales	Muy alta	Recuento	4	9	39
		Recuento esperado	1.9	6	36
		% del total	5.50%	18.15%	41.00%
	Alta	Recuento	0	6	41.9
		Recuento esperado	2.8	5.3	43
		% del total	0.20%	6.70%	53.00%
Total		Recuento	3	21	84
		Recuento esperado	4	22	71
		% del total	7.90%	27.30%	100.00%

Nota: Resultados de la tabla de contingencia de la hipótesis general
Fuente: Elaboración propia

Tabla 21

Chi-cuadrado de Pearson - I

	Valor	gl	Significación asintótica (bilateral)
Chi-cuadrado de Pearson	7.421[a]	2	.010
Razón de verosimilitud	12.051	2	.004
Asociación lineal por lineal	6.235	1	.003
N de casos válidos	87		

Nota: a. 3 casillas han esperado un recuento menor que 4. El recuento mínimo esperado es 2.38.

HE1: Existe grado de relación significativa entre los impuestos municipales y el desarrollo sostenido de áreas verdes en el ámbito urbano del Distrito de Yarinacocha.

Tabla 22

Tabla de contingencia: Impuestos municipales y Desarrollo sostenido de áreas verdes

			Alta	Muy alta	Total
Impuestos municipales	Muy alta	Recuento	5	10	48
		Recuento esperado	1.9	8	33.3
		% del total	5.30%	13.30%	38.10%
	Alta	Recuento	0	6	38
		Recuento esperado	2.2	9	54.98.0
		% del total	1.20%	12.20%	58.00%
Total		Recuento	6	16	64
		Recuento esperado	8.09	17	64
		% del total	7.90%	24.31%	100.00%

Nota: Resultados de la tabla de contingencia de la hipótesis específica I.
Fuente: Elaboración propia

Tabla 23

Chi-cuadrado de Pearson - II

	Valor	gl	Significación asintótica (bilateral)
Chi-cuadrado de Pearson	9.017[a]	2	.022
Razón de verosimilitud	10.855	2	.001
Asociación lineal por lineal	9.954	1	.003
N de casos válidos	87		

Nota: a. 3 casillas han esperado un recuento menor que 4. El recuento mínimo esperado es 3.15.

HE2: Existe grado de relación significativa entre las tasas municipales y el desarrollo sostenido en el tratamiento de residuos sólidos en el ámbito urbano del Distrito de Yarinacocha.

Tabla 24

Tabla de contingencia: Tasas municipales y Desarrollo sostenido en el tratamiento de residuos sólidos.

			Alta	Muy alta	Total
Tasas municipales	Muy alta	Recuento	4	9	39
		Recuento esperado	1.9	6	36
		% del total	5.50%	18.15%	41.00%
	Alta	Recuento	0	6	41.9
		Recuento esperado	2.8	5.3	43
		% del total	0.20%	6.70%	53.00%
Total		Recuento	3	21	84
		Recuento esperado	4	22	71
		% del total	7.90%	27.30%	100.00%

Nota: Resultados de la tabla de contingencia de la hipótesis específica II.
Fuente: Elaboración propia

Tabla 25

Chi-cuadrado de Pearson - III

	Valor	gl	Significación asintótica (bilateral)
Chi-cuadrado de Pearson	9.179[a]	2	.013
Razón de verosimilitud	10.395	2	.002
Asociación lineal por lineal	9.036	1	.003
N de casos válidos	87		

Nota: a. 3 casillas han esperado un recuento menor que 4. El recuento mínimo esperado es 1.08.

HE3: Existe grado de relación significativa entre la contribución por obras públicas municipales y el desarrollo sostenido mantenimiento de infraestructura en el ámbito urbano del Distrito de Yarinacocha.

Tabla 26

Tabla de contingencia: Contribución municipal y Desarrollo sostenido mantenimiento de infraestructura

			Alta	Muy alta	Total
Contribución municipal	Muy alta	Recuento	4	10	33
		Recuento esperado	1.9	7	63
		% del total	5.90%	21.30%	41.00%
	Alta	Recuento	0	9	42
		Recuento esperado	8.5	12	40
		% del total	0.00%	8.20%	51.50%
Total		Recuento	5	21	77
		Recuento esperado	3	18	83.9
		% del total	7.60%	32.90%	100.00%

Nota: Resultados de la tabla de contingencia de la hipótesis específica III.
Fuente: Elaboración propia

Tabla 27

Chi-cuadrado de Pearson - IV

	Valor	gl	Significación asintótica (bilateral)
Chi-cuadrado de Pearson	8.169[a]	2	.006
Razón de verosimilitud	11.747	2	.007
Asociación lineal por lineal	8.011	1	.001
N de casos válidos	87		

Nota: a. 3 casillas han esperado un recuento menor que 4. El recuento mínimo esperado es 4.01.

4.3. Discusión de resultados

Existe grado de relación significativa entre la gestión de tributos municipales y el crecimiento urbano en el distrito de Yarinacocha, 2023.

Según Alink & Van Kommer (2011). La administración tributaria es la gestión en general como planificación estratégica con metas, gestión operativa, gestión de riesgos, gestión de desempeño y la gestión de la cantidad en forma efectiva y eficiente.

Existe grado de relación significativa entre los impuestos municipales y el desarrollo sostenido de áreas verdes en el ámbito urbano del Distrito de Yarinacocha.

Existe grado de relación significativa entre las tasas municipales y el desarrollo sostenido en el tratamiento de residuos sólidos en el ámbito urbano del Distrito de Yarinacocha.

Existe grado de relación significativa entre la contribución por obras públicas municipales y el desarrollo sostenido mantenimiento de infraestructura en el ámbito urbano del Distrito de Yarinacocha.

Según Arias Gómez (2016), las ciudades intermedias no se determinan como espacios estáticos; ya que son capaces de articularse en un sistema de redes en el cual tienen comportamientos dinámicos, por lo tanto, se sostiene que estas, se movilizan, modifican o simplemente funcionan entre regiones y subregiones de manera articulada en el espacio, bajo un importante contexto de movilidad y sus implicancias en los individuos.

CONCLUSIONES

- En base a los resultados obtenidos, se concluye que existe un grado de relación significativa entre la gestión de tributos municipales y el crecimiento urbano en el Distrito de Yarinacocha para el año 2023. El respaldo mayoritario y positivo hacia esta conexión sugiere que la eficaz gestión de tributos municipales puede desempeñar un papel importante en el impulso del crecimiento urbano en la mencionada localidad.
- Los hallazgos indican que existe un grado de relación significativa entre los impuestos municipales y el desarrollo sostenido de áreas verdes en el ámbito urbano del Distrito de Yarinacocha. La percepción generalizada y positiva de esta relación destaca la importancia percibida de los impuestos en la promoción y mantenimiento de espacios verdes, subrayando la conexión entre la recaudación fiscal y el desarrollo ambiental en la comunidad.
- Los resultados señalan que existe un grado de relación significativa entre las tasas municipales y el desarrollo sostenido en el tratamiento de residuos sólidos en el ámbito urbano del Distrito de Yarinacocha. La percepción mayoritariamente positiva sobre esta relación sugiere que las tasas municipales desempeñan un papel relevante en la gestión sostenible de residuos sólidos, destacando su contribución a prácticas ambientales responsables en la comunidad.
- Se concluye que existe un grado de relación significativa entre la contribución por obras públicas municipales y el desarrollo sostenido del mantenimiento de infraestructura en el ámbito urbano del Distrito de Yarinacocha. La fuerte percepción positiva de esta relación respalda la idea de que las contribuciones por obras públicas municipales juegan un papel crucial en el mantenimiento y mejora sostenible de la infraestructura, contribuyendo así al desarrollo urbano en la localidad.

RECOMENDACIONES

- Con base en la relación significativa entre la gestión de tributos municipales y el crecimiento urbano en el Distrito de Yarinacocha, se sugiere fortalecer y optimizar las estrategias de recaudación y gestión tributaria. Implementar sistemas eficientes de fiscalización, educación tributaria y facilitar procesos para los contribuyentes puede potenciar los recursos disponibles para proyectos de desarrollo urbano, contribuyendo así a un crecimiento sostenible y equitativo.
- Dada la relación significativa entre los impuestos municipales y el desarrollo sostenido de áreas verdes, se sugiere considerar políticas fiscales que incentiven directamente la creación y preservación de espacios verdes. Explorar opciones como beneficios fiscales para iniciativas ambientales y establecer fondos específicos para el mantenimiento de áreas verdes puede fortalecer la conexión entre la recaudación tributaria y el impulso del desarrollo ambiental en el área urbana.
- Con base en la relación significativa entre las tasas municipales y el desarrollo sostenido en el tratamiento de residuos sólidos, se sugiere enfocar esfuerzos en la concientización y educación ciudadana sobre la importancia de estas tasas. Además, considerar estrategias que optimicen la inversión de los recursos recaudados para fortalecer las prácticas de gestión y tratamiento de residuos sólidos, promoviendo así un entorno más saludable y sostenible.
- Dado el grado de relación significativa entre la contribución por obras públicas municipales y el desarrollo sostenido del mantenimiento de infraestructura, se sugiere continuar promoviendo y fortaleciendo estas contribuciones. Implementar mecanismos transparentes de asignación de fondos, así como mantener una comunicación efectiva con la comunidad sobre el destino y resultados de estas contribuciones, puede fomentar la confianza y garantizar una gestión eficiente de los recursos para el mantenimiento y mejora continua de la infraestructura urbana.

REFERENCIAS BIBLIOGRÁFICAS

Aguila, M., & Trigo, J. (2020). *Crecimiento urbano y segregación socioespacial en Valdivia.* Chile: http://dx.doi.org/10.22320/07183607.2020.23.42.03 .

Alink, M., & Van Kommer, V. (2011). *Manual de administración tributaria.* Paises Bajos, Amsterdam.

Apedjinou, K. (2019). *Impacto del crecimiento urbano en la alteración y degradación del ecosistema de las lomas de Villa María del Triunfo.* Perú: https://hdl.handle.net/20.500.14138/2863.

Archenti, N. (2007). *El papel de la teoría en la investigación social. Metodología de las ciencias sociales.* Buenos Aires: Emecé.

Arias Gómez, J. (2016). *El protocolo de investigación III: la población de estudio.* México: Revista Alergia México.

Barriga, O., & Henríquez, G. (2003). *La presentación del objeto de estudio.* Chile: Facultad de Ciencias Sociales, Universidad de Chile.

Calello, H., & Neuhaus, S. (1990). *La investigación en las ciencias humanas.* Caracas: Tropykos.

Calvo, F. (1982). *Estadística aplicada.* Deusto.

Canales, F. (1986). *Metodología de la investigación.* México: Limusa.

Casas, A. (1989). *Técnicas de investigación social: los indicadores sociales y psicosociales.* Barcelona: Promociones y Publicaciones Universitarias.

Casado, J. y Benavides, C. (2022). Gestión sostenible de zonas verdes. Madrid: Ecoediciones. Barcelona: Octaedro.

Castro Arcela, P. D. (2020). *Gestión de los ingresos tributarios municipales.* Perú: https://renati.sunedu.gob.pe/handle/sunedu/2808836

Delgado Vela, A. R. (2020). *Gestión tributaria municipal y recaudación en la municipalidad distrital de Morales, 2019.* Perú: https://hdl.handle.net/20.500.12692/44539.

Eguino, H., Roman , S., Schächtele, S., & Canavire Vacarreza, G. (2021). *Economía del comportamiento y administración tributaria municipal: aplicaciones recientes en América Latina.* Washington : http://dx.doi.org/10.18235/0003729.

Ferreira, S. y Torres, D. (2021). Gestión inteligente de residuos. Madrid: Heurística Zero.

Ferro Paniagua, C. F. (2021). *Análisis de la gestión tributaria municipal en la municipalidad provincial de Abancay, 2020.* Peru: https://hdl.handle.net/20.500.12692/60926.

Flores Muñoz, D. (2022). *Tributos Municipales y Resultados de Gestión en las Municipalidades Distritales de Acobamba, Huancavelica, 2018.* Perú: https://hdl.handle.net/20.500.12848/3435.

Gómez, A. y López P. (2018). Smart cities y redes inteligentes. Madrid: Ra-Ma.

González, A. (2018). Derecho Tributario Municipal. Valencia: Tirant lo Blanch.

González, J. y Alcalde, P. (2016). Sistema Fiscal Español. Madrid: Pirámide.

González, A. y Martínez, R. (2019). Economía circular. Fundamentos para ciudades sostenibles.

González, J. y López, L. (2020). Ciudades verdes y biodiversas. Barcelona: Graó.

Gutierrez, J. (2020). *Gestión de administración tributaria y su influencia en la recaudación del impuesto predial Municipalidad Distrital Jose Leonardo Ortiz, Chiclayo 2018.* Perú: https://revistas.unitru.edu.pe/index.php/PGM/article/view/2911.

Iturraspe, R. J. (2021). *Efectos del crecimiento urbano sobre humedales costero-continentales del ambiente semiárido de Tierra del Fuego, Argentina.* Argentina: http://hdl.handle.net/10045/114548.

Martínez, A. y Rueda, E. (2019). Fiscalidad Local. Valencia: CissPraxis.

MEF. (2015). *Manual para la mejora de la recaudación del impuestos predial.* Perú: Manual N°1: Marco Normativo.

Mendoza Fernandez, V. M., Mendoza Fernandez, N. Y., & Pozo Fernandez, M. I. (2020). *Acercamiento al estudio de la gestión tributaria y su incidencia en la recaudación*

de impuestos en el cantón Portoviejo, Manabí; período 2018-2019. Ecuador: https://dialnet.unirioja.es/servlet/articulo?codigo=8385966.

Nora, M. (2019). *Cultura tributaria y nivel de recaudación del impuesto predial en la Municipalidad Provincial de Yunguyo, Periodo 2015-2018.* Perú: Universidad Nacional de Altiplano.

Núñez, J. y Martínez, E. (2020). Infraestructuras urbanas sostenibles. Barcelona: Hipatia.

Quispe Alanya, P. J. (2020). *El crecimiento urbano de la periferia: El caso de Cerro San Cosme.* Perú: https://hdl.handle.net/20.500.12637/320.

Reyes , P. E., Narváez, C., Erazo, J., & Giler , L. (2020). *Configuración del impuesto a la patente municipal con base al ingreso de las actividades económicas. Caso: GAD Municipal de Pucará - Ecuador.* Ecuador: Revista Espacios Vol. 41 (21) 2020 • Art. 16.

Reyes Wong, S. V. (2022). *Catastro moderno para crecimiento adecuado urbano de los ciudadanos de una entidad municipal - Lambayeque.* Perú: https://hdl.handle.net/20.500.12692/92979.

Ruiz Rodriguez, M. E. (2021). *Estrategias de planificación y crecimiento urbano informal de la Ciudad de Huamachuco.* Perú: https://hdl.handle.net/20.500.12692/56114.

Ruiz, F. (2010). Los Tributos Locales. Madrid: La Ley.

Soto, J. (2015). *El crecimiento urbano de las ciudades: enfoques desarrollista, autoritario, neoliberal y sustentable.* Revista Especializada de Ingeniería.

Vallés, J. (2014). Hacienda Pública y Derecho Tributario. Valencia: Tirant lo Blanch.

Yi, E. (2018). *Plan de regeneración urbana integral como solución a la degradación y marginalidad urbana en el PJ San Antonio.* Chuclayo, Perú: Universidad Católica Santo Toribio de Mogrovejo.

ANEXOS

ANEXO Nº 01
MATRIZ DE CONSISTENCIA LÓGICA

TÍTULO: "LA GESTION DE TRIBUTOS MUNICIPALES Y EL CRECIMIENTO URBANO EN EL DISTRITO DE YARINACOCHA, 2023"

PROBLEMA	OBJETIVOS	HIPOTESIS	OPERACIONALIZACIÓN DE VARIABLES			
			VARIABLES	DIMENSIONES	INSTRUMENTOS	METODOLOGÍA
PROBLEMA GENERAL ¿Cuál es el grado de relación entre la gestión de tributos municipales y el crecimiento urbano en el distrito de Yarinacocha, 2023? **PROBLEMAS ESPECÍFICOS** ¿Cuál es el grado de relación entre los impuestos municipales y el desarrollo sostenido de áreas verdes en el ámbito urbano del Distrito de Yarinacocha? ¿Cuál es el grado de relación entre las tasas municipales y el desarrollo sostenido en el tratamiento de residuos sólidos en el ámbito urbano del Distrito de Yarinacocha? ¿Cuál es el grado de relación entre la contribución por obras públicas municipales y el desarrollo sostenido mantenimiento de infraestructura en el ámbito urbano del Distrito de Yarinacocha?	**OBJETIVO GENERAL** Analizar el grado de relación entre la gestión de tributos municipales y el crecimiento urbano en el distrito de Yarinacocha, 2023. **OBJETIVOS ESPECÍFICOS** Conocer el grado de relación entre los impuestos municipales y el desarrollo sostenido de áreas verdes en el ámbito urbano del Distrito de Yarinacocha. Establecer el grado de relación entre las tasas municipales y el desarrollo sostenido en el tratamiento de residuos sólidos en el ámbito urbano del Distrito de Yarinacocha. Analizar el grado de relación entre la contribución por obras públicas municipales y el desarrollo sostenido mantenimiento de infraestructura en el ámbito urbano del Distrito de Yarinacocha	**HIPOTESIS GENERAL** Existe grado de relación significativa entre la gestión de tributos municipales y el crecimiento urbano en el distrito de Yarinacocha, 2023. **HIPOTESIS ESPECÍFICOS** Existe grado de relación significativa entre los impuestos municipales y el desarrollo sostenido de áreas verdes en el ámbito urbano del Distrito de Yarinacocha. Existe grado de relación significativa entre las tasas municipales y el desarrollo sostenido en el tratamiento de residuos sólidos en el ámbito urbano del Distrito de Yarinacocha. Existe grado de relación significativa entre la contribución por obras públicas municipales y el desarrollo sostenido mantenimiento de infraestructura en el ámbito urbano del Distrito de Yarinacocha.	**Independiente** Gestión de tributos municipales (Escala de medición mixta)	- Impuestos municipales - Impuesto Predial - Impuesto Alcabala - Impuesto a los Juegos - Tasas municipales. - Arbitrios - Licencias - Otras tasas - Contribución municipal - Contribución a obras públicas	Cuestionario de pruebas objetiva y de desarrollo	***Población (N): 469** ***Muestra (n): 87** ***Tipo de Investigación** Básica Pura ***Diseño de Investigación:** **No experimental transversal Correlación** 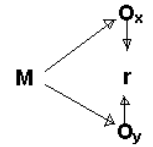 **Técnicas:** **Observación** **Análisis documental** **Instrumentos:** **Cuestionario.** Escuela de Posgrado de la UNU.
			Dependiente Crecimiento urbano (Escala de medición mixta)	- Desarrollo sostenido de áreas verdes. Parques Jardines - Desarrollo sostenido en el tratamiento de residuos sólidos. Recojo de basura Reciclaje Tratamiento - Desarrollo sostenido mantenimiento de infraestructura. Veredización Pistas	Cuestionario de prueba objetiva	
			Interviniente Distrito de Yarinacocha 2023			

ANEXO 02: INSTRUMENTOS

UNIVERSIDAD NACIONAL DE UCAYALI
ESCUELA DE POSGRADO

MAESTRIA EN GESTIÓN PÚBLICA

TÍTULO: "LA GESTION DE TRIBUTOS MUNICIPALES Y EL CRECIMIENTO URBANO EN EL DISTRITO DE YARINACOCHA, 2023"

Instrucciones: Marcar con un aspa (X) las que considere correctas.

Ítems	1	2	3	4	5
	Muy baja	Baja	Regular	Alta	Muy Alta

N°	ÍTEMS	1	2	3	4	5
	DIMENSIÓN: Impuestos Municipales					
1	Los impuestos municipales están vinculados con el desarrollo sostenido de áreas verdes en el ámbito urbano del Distrito de Yarinacocha.					
2	El impuesto predial tiene relación en el desarrollo sostenido de parques en el ámbito urbano del Distrito de Yarinacocha.					
3	El impuesto Alcabala tiene relación en el desarrollo sostenido de áreas verdes en el ámbito urbano del Distrito de Yarinacocha.					
	DIMENSIÓN: Tasas Municipales					
4	Las tasas municipales por arbitrios tiene relación en el desarrollo sostenido de áreas verdes en el ámbito urbano del Distrito de Yarinacocha..					
5	Las tasas municipales por licencias de funcionamiento tiene relación en el desarrollo sostenido de áreas verdes en el ámbito urbano del Distrito de Yarinacocha..					
6	Las tasas municipales por derechos administrativos tiene relación en el desarrollo sostenido de áreas verdes en el ámbito urbano del Distrito de Yarinacocha.					
	DIMENSIÓN: Contribuciones					
7	La contribución por obras públicas municipales y el desarrollo sostenido mantenimiento de					

	infraestructura en el ámbito urbano del Distrito de Yarinacocha.					
8	La contribución por obras públicas municipales y permite mejoras en el desarrollo sostenido mantenimiento de infraestructura en el ámbito urbano del Distrito de Yarinacocha.					
9	La contribución por obras públicas municipales y coadyuva en el desarrollo sostenido mantenimiento de infraestructura en el ámbito urbano del Distrito de Yarinacocha.					
	DIMENSIÓN: Desarrollo sostenible de áreas verdes					
10	El impuesto Alcabala tiene relación en el desarrollo sostenido de áreas verdes en el ámbito urbano del Distrito de Yarinacocha..					
11	El impuesto Alcabala tiene relación en el desarrollo sostenido de áreas verdes en el ámbito urbano del Distrito de Yarinacocha.					
12	El impuesto Alcabala tiene relación en el desarrollo sostenido de áreas verdes en el ámbito urbano del Distrito de Yarinacocha.					
	DIMENSIÓN: Desarrollo sostenible en el tratamiento de residuos solidos					
13	El desarrollo sostenido de residuos sólidos contribuye en la mejora y desarrollo urbano en el ámbito urbano del Distrito de Yarinacocha.					
14	El desarrollo sostenido de tratamiento de residuos sólidos contribuye en la mejora y desarrollo urbano en el ámbito urbano del Distrito de Yarinacocha.					
15	El desarrollo sostenido de recojo de basura contribuye en la mejora y desarrollo urbano en el ámbito urbano del Distrito de Yarinacocha.					
	DIMENSIÓN: Desarrollo sostenible en el mantenimiento de infraestructura					
16	El desarrollo sostenible en el mantenimiento de infraestructura contribuye en el desarrollo urbano en el ámbito urbano del Distrito de Yarinacocha.					

17	El desarrollo sostenible en la veredización contribuye en el desarrollo urbano en el ámbito urbano del Distrito de Yarinacocha.					
18	El desarrollo sostenible en el mantenimiento de pistas contribuye en el desarrollo urbano en el ámbito urbano del Distrito de Yarinacocha.					

Gracias por su colaboración

ANEXO 03: CONFIABILIDAD

Confiabilidad de la Variable: Gestión de tributos municipales

Resumen de procesamiento de casos

		N	%
Casos	Válido	87	100.0
	Excluido[a]	0	.0
	Total	87	100.0

La eliminación por lista se basa en todas las variables del procedimiento.

Estadísticas de fiabilidad

Alfa de Cronbach	N de elementos
. 0.913	9

Confiabilidad de la Variable: Crecimiento urbano

Resumen de procesamiento de casos

		N	%
Casos	Válido	87	100.0
	Excluido[a]	0	.0
	Total	87	100.0

La eliminación por lista se basa en todas las variables del procedimiento.

Estadísticas de fiabilidad

Alfa de Cronbach	N de elementos
.904	9